

CONSTRUÇÃO DE PASSEIO EM TORNO DA QUADRA E VESTIÁRIO

CONSTRUIR CALÇADA SEM COBERTURA

CONSTRUÇÃO DE UMA CANTINA (VER PROJETO)

CONSTRUÇÃO DE UM NOVO BLOCO DE BANHEIROS (VER PROJETO)

CONSTRUÇÃO DO PALCO DE 20CM DE ALTURA

CONSTRUIR NOVAS RAMPAS

FECHAMENTO DE VÃOS EXISTENTES

CONSTRUÇÃO DE BLOCO NOVO COM: SALA DE DESCANSO, BANHEIROS E DEPOSITO

INSTALAÇÃO DE NOVAS PORTAS E JANELAS

CONSTRUÇÃO DE BICICLETÁRIO EM ESTRUTURA METÁLICA COM COBERTURA METÁLICA (VER PROJETO)

IMPLEMENTAR COBERTURA EM TODO O PASSEIO CALÇADO EM ESTRUTURA METÁLICA E COBERTURA TERMO-ACÚSTICO (VER PROJETO)

CONSTRUÇÃO DE AUDITÓRIO (VER PROJETO)

CONSTRUÇÃO DE PAREDE DE ACORDO COM PROJETO DE FACHADA

CONSTRUÇÃO MURO EM ALVENARIA COM ALTURA 2,50M



SECRETARIA DE ESTADO DA EDUCAÇÃO - SEDUC

OBJETO REFORMA E AMPLIAÇÃO NA E.E.F.M JOSÉ ROSALES DOS SANTOS

ENDEREÇO AV. SÃO BENTO, 3572 CENTRO. NOVA ESTRELA DE RONDÔNIA

CONTEÚDO PLANTA INTERVENÇÃO - A CONSTRUIR

GERENTE DE PROJETOS SALOMÃO AYTON DO NASCIMENTO

AUTORIA DO PROJETO EULER RENAN SALLES DO CARMO

PROPRIETÁRIO/CONP SEDUC-RO 04.564.530/0001-13

ÁREAS

ÁREA DO TERRENO 10.684,21 m²

ÁREA CONSTRUIDA - QUADRA 984,72 m²

ÁREA CONSTRUIDA - ESCOLA 3.260,46 m²

ÁREA TOTAL CONSTRUIDA 4.245,18 m²

FIRMA RESPONSÁVEL PELO PROJETO / OBRA

REV. MODIFICAÇÃO DATA PROJETISTA CADISTA APROVO

01

02

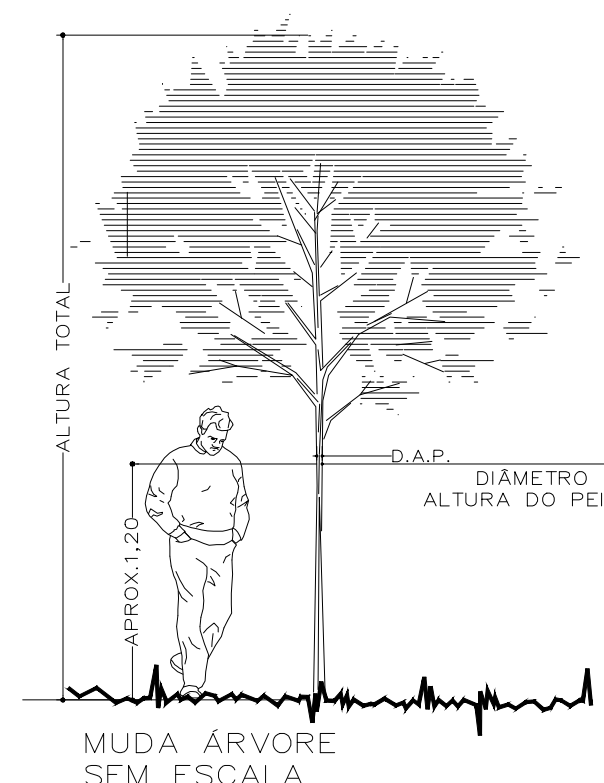
03

ESPAÇO PARA PREFEITURA E C.R.E.A.





2 PLANTA CONSTRUIR

ESCALA: 1:150

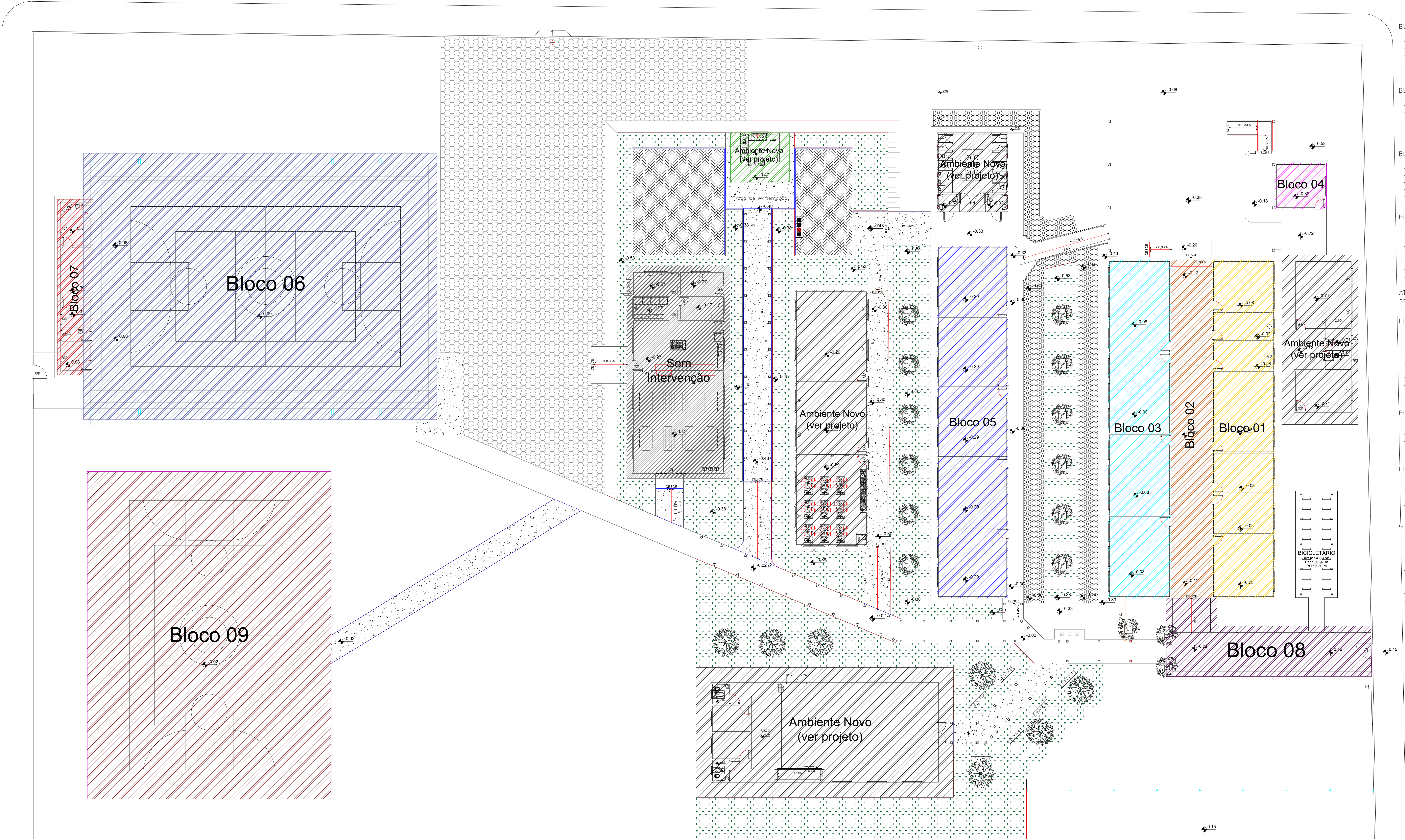




**LEGENDA**

	Piso Intertravado Retangular Cinza Natural 10x20cm
	Gramma Esmeralda
	Calçada em Concreto Desempenado e Nivelado
	Talude





DESCRIÇÃO GERAL DOS SERVIÇOS DE REFORMA:

BLOCO-1 SALAS ADM:

- TROCAR TODA A COBERTURA EXISTENTE PARA COBERTURA TERMO ACÓSTICA;
- TROCAR TODA A ESTRUTURA DA COBERTURA EXISTENTE;
- TROCAR TODAS AS JANELAS E PORTAS EXISTENTES;
- TROCAR FORRO PVC;
- PINTURA INTERNA E EXTERNA.

BLOCO-2 SALAS DE AULA:

- TROCAR TODA A COBERTURA EXISTENTE PARA COBERTURA TERMO ACÓSTICA;
- TROCAR TODA A ESTRUTURA DA COBERTURA EXISTENTE;
- TROCAR TODAS AS JANELAS E PORTAS EXISTENTES;
- TROCAR FORRO PVC;
- PINTURA INTERNA E EXTERNA.

BLOCO-3 SALAS DE AULA:

- TROCAR TODA A COBERTURA EXISTENTE PARA COBERTURA TERMO ACÓSTICA;
- TROCAR TODA A ESTRUTURA DA COBERTURA EXISTENTE;
- TROCAR TODAS AS JANELAS E PORTAS EXISTENTES;
- TROCAR FORRO PVC;
- PINTURA INTERNA E EXTERNA.

BLOCO-4 DEPÓSITO:

- TROCAR TODA A COBERTURA EXISTENTE PARA COBERTURA TERMO ACÓSTICA;
- TROCAR TODA A ESTRUTURA DA COBERTURA EXISTENTE;
- TROCAR TODAS AS JANELAS E PORTAS EXISTENTES;
- TROCAR FORRO PVC;
- PINTURA INTERNA E EXTERNA.

BLOCO-5 SALAS DE AULA:

- TROCAR TODA A COBERTURA EXISTENTE PARA COBERTURA TERMO ACÓSTICA;
- TROCAR TODA A ESTRUTURA DA COBERTURA EXISTENTE;
- TROCAR TODAS AS JANELAS E PORTAS EXISTENTES;
- TROCAR FORRO PVC;
- PINTURA INTERNA E EXTERNA.

BLOCO-6 QUADRA POLIESPORTIVA:

- REMOVER PISO EXISTENTE;
- REGULARIZAÇÃO DO CONTRAPISO EM CONCRETO;
- ACABAMENTO DE PISO EM EPÓXI;
- PINTURA DA DEMARCAÇÃO POLIESPORTIVA EM TINTA EPÓXI;
- FAZER REGULARIZAÇÃO E PINTURA NA ARQUIBANCADEIRA;
- PINTURA NA ESTRUTURA METÁLICA DA QUADRA;
- IMPLANTAR TELA DE PROTEÇÃO;
- REALIZAR ESCARIFICAÇÃO EM TODOS OS PILARES DA QUADRA ATÉ H=1,5M, LIXAR A ARMAÇÃO EXISTENTE E APLICAR PRODUTO ANTICORROSIVO COM CONVERTEDOR DE FERRUGEM.(VER NO DETALHAMENTO).

BLOCO-7:

- TROCAR TODA A COBERTURA EXISTENTE PARA COBERTURA TERMO ACÓSTICA;
- TROCAR TODA A ESTRUTURA DA COBERTURA EXISTENTE;
- TROCAR TODAS AS JANELAS E PORTAS EXISTENTES;
- TROCAR FORRO PVC;
- PINTURA INTERNA E EXTERNA;
- SUBSTITUIR TODAS AS LOUÇAS;
- REFORMA NA HIDRÁULICA.

BLOCO-8:

- TROCAR TODA A COBERTURA EXISTENTE PARA COBERTURA TERMO ACÓSTICA;
- TROCA PARA FORRO PVC.

BLOCO-9:

- REMOVER PISO EXISTENTE;
- REGULARIZAÇÃO DO CONTRAPISO EM CONCRETO;
- PINTURA DE DEMARCAÇÃO POLIESPORTIVA EM TINTA EPÓXI.

GERAL:

- TROCAR TODAS AS TELHAS PARA TELAS METÁLICAS TERMO-ACÚSTICA
- TROCAR TODAS AS PORTAS E JANELAS
- EXECUTAR PINTURA INTERNA E EXTERNO CONFORME ESTUDO DE CORES DA SEDUC/RO
- EXECUTAR PINTURA INTERNA E EXTERNA EM TODO O PERÍMETRO DO MURO
- CONSTRUIR RAMPA - INCLINAÇÃO MÁXIMA DE 10% CONFORME IT-Nº11
- CEB-RO COM CORRIMÃO E GUARDA-CORPO - VER PROJETO DE ACESSIBILIDADE
- PLANTAÇÃO DE GRAMA E PISO INTERTRAVADO CONFORME INDICAÇÃO EM PROJETO
- CONSTRUIR PASSARELAS COBERTAS CONFORME A INDICAÇÃO EM PROJETO



GOVERNO DO ESTADO DE RONDÔNIA

SECRETARIA DE ESTADO DA EDUCAÇÃO - SEDUC

OBJETO REFORMA E AMPLIAÇÃO NA E.E.E.F.M JOSÉ ROSALES DOS SANTOS

ENDEREÇO AV. SÃO BENTO, 3572 CENTRO. NOVA ESTRELA DE RONDÔNIA LOCAL ROLIM DE MOURA-RO

CONTEÚDO PLANTA DE INTERVENÇÃO - DESCRIÇÃO GERAL DE REFORMA E CONSTRUÇÃO DATA 12/2022

GERENTE DE PROJETOS SALOMÃO AYTON DO NASCIMENTO PROJETO ARQUITETÔNICO

AUTORIA DO PROJETO EULER RENAN SALLES DO CARMO PRANCHAS 04/16

PROPRIETÁRIO/CONP SEDUC-RO 04.564.530/0001-13 SITUAÇÃO

ÁREAS ÁREA DO TERRENO 10.684,21 m²

ÁREA CONSTRUIDA - QUADRA 986,17 m²

ÁREA CONSTRUIDA - ESCOLA 3.265,46 m²

ÁREA TOTAL CONSTRUIDA 4.254,18 m²

FIRMA RESPONSÁVEL PELO PROJETO / OBRA

REV. MODIFICAÇÃO DATA PROJETISTA CADISTA APROVO

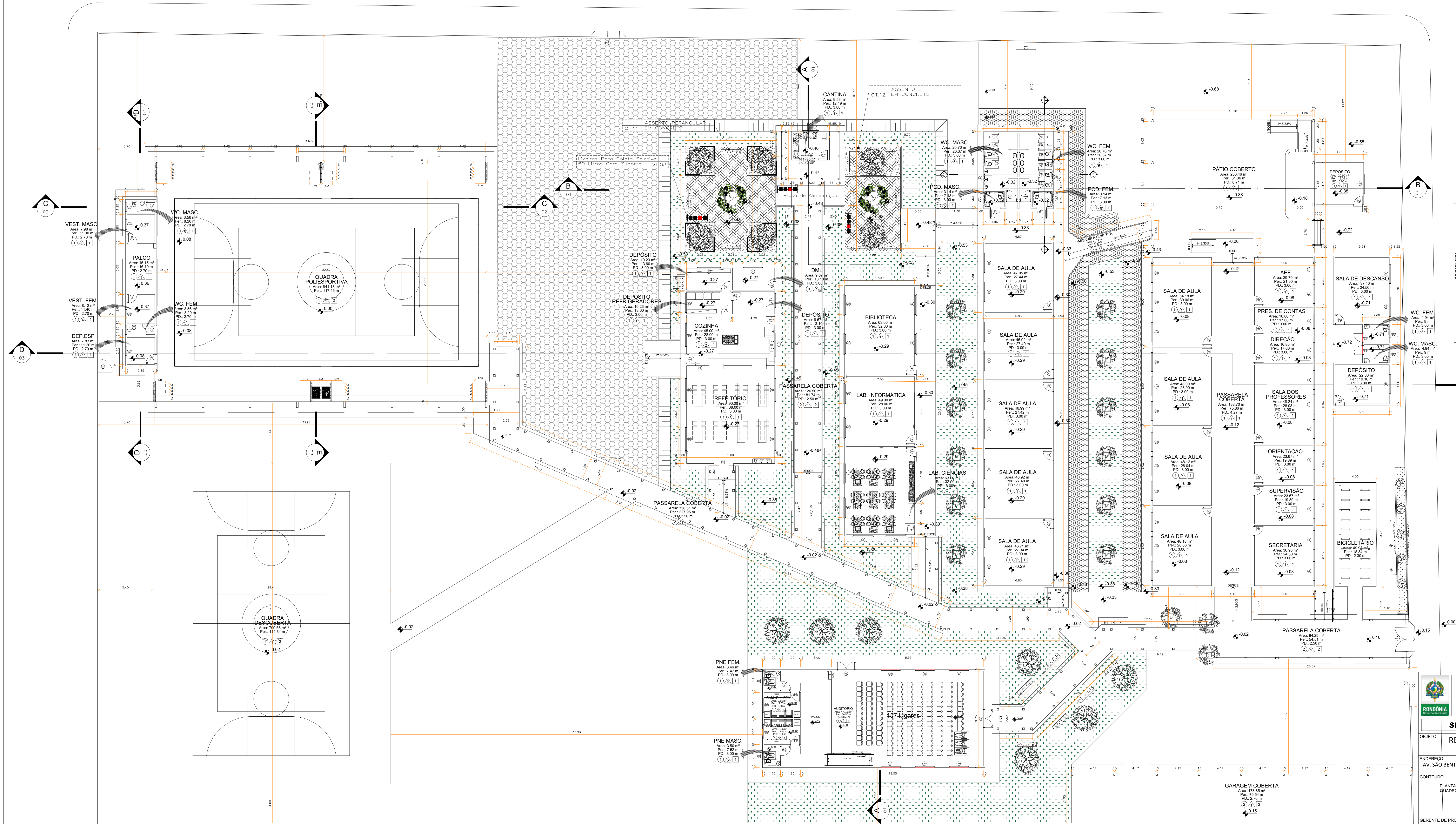
01

02

03

ESPAÇO PARA PREFEITURA E C.R.E.A.





5 PLANTA BAIXA  
ESCALA 1:150

QUADRO DE ESPECIFICAÇÕES						
COD.	LARG.	ALTURA	PET.	MATERIAL	TIPO	QUANTIDADE
ANELAS	J1	3,00	1,20	1,60	VIDRO TEMP. 8mm	4 FLS (2 FIXA (2 CORREI).
	J2	3,00	1,00	1,10	VIDRO TEMP. 8mm	4 FLS (2 FIXA (2 CORREI).
	J3	3,00	1,00	1,00	VIDRO TEMP. 8mm	4 FLS (2 FIXA (2 CORREI).
	J4	1,50	0,80	1,80	VIDRO TEMP. 8mm	4 FLS (2 FIXA (2 CORREI).
	J5	1,20	1,00	1,10	METÁLICA	BASULANTE
	J6	1,50	0,40	1,70	VIDRO TEMP. 8mm	4 FLS (2 FIXA (2 CORREI).
	J7	1,50	1,00	1,00	VIDRO TEMP. 8mm	4 FLS (2 FIXA (2 CORREI).
	J8	1,00	0,60	1,80	VIDRO TEMP. 8mm	MAXIMAR
	J9	2,00	1,00	1,10	VIDRO TEMP. 8mm	4 FLS (2 FIXA (2 CORREI).
	J10	1,50	1,00	1,00	VIDRO TEMP. 8mm	4 FLS (2 FIXA (2 CORREI).
	J11	0,80	0,60	1,80	VIDRO TEMP. 8mm	MAXIMAR
	J12	2,40	1,20	1,40	VIDRO TEMP. 8mm	BASULANTE
	J13	2,00	0,85	1,80	VIDRO TEMP. 8mm	BASULANTE
	J14	2,40	0,85	1,75	VIDRO TEMP. 8mm	4 FLS (2 FIXA (2 CORREI).
	J15	1,50	0,65	1,75	VIDRO TEMP. 8mm	4 FLS (2 FIXA (2 CORREI).
PORTAS	P1	1,00	2,10	-	ALUMÍNIO / VENEZIANA	ABRIR
	P2	0,90	2,10	-	MADERA	ABRIR O VISOR DE VIDRO TEMP. 8mm
	P3	0,90	2,10	-	MADERA	ABRIR
	P4	0,70	1,80	H=1,50m	ALUMÍNIO / VENEZIANA	ABRIR
	P5	1,00	2,10	-	TEMPERADO 10mm	2 FOLHAS DE ABRIR
	P6	1,00	2,10	-	MADERA (GRADE DE CORREI)	ABRIR
	P7	0,80	2,10	-	ALUMÍNIO / VENEZIANA	ABRIR
	P8	0,80	2,10	-	ALUMÍNIO / VENEZIANA	ABRIR
	P9	0,90	2,10	-	ALUMÍNIO / VENEZIANA	CORREI
	P10	2,00	2,10	-	TEMPERADO 8mm	CORREI
TETO	PT1	4,00	2,10	-	GRADE METÁLICA	1 FOLHA DE CORREI
	PT2	1,35	2,10	-	CHAPA METÁLICA	1 FOLHA DE ABRIR
	PT3	2,50	2,30	-	GRADE METÁLICA	2 FOLHAS DE ABRIR
	PT4	2,50	2,30	-	CHAPA METÁLICA	1 FOLHA DE CORREI

CÓDIGO	DESCRIÇÃO
01	PIRO GRANULITE
02	PIRO CEMENTADO
03	PIRO CERÂMICO XXXXCM
DESCRIÇÃO	
01	PINTURA ACRÍLICA
02	AZULEJO BRANCO 20 x 20 cm ATE O FORRO
03	AZULEJO BRANCO 40 x 40 cm h. 1,60m
04	CERÂMICA BRANCA 40 x 40 cm ATE O TETO
DESCRIÇÃO	
01	FORRO DE PVC
02	90% FORRO

**GOVERNO DO ESTADO DE RONDÔNIA**

**SECRETARIA DE ESTADO DA EDUCAÇÃO - SEDUC**

**OBJETO**  
REFORMA E AMPLIAÇÃO NA E.E.F.F.M JOSÉ ROSALES DOS SANTOS

**ENDEREÇO**  
AV. SÃO BENTO, 3572 CENTRO. NOVA ESTRELA DE RONDÔNIA

**LOCAL**  
ROLIM DE MOURA-RO

**CONTEÚDO**  
PLANTA BAIXA  
QUADRO DE ESQUADRIAS

**DATA**  
12/2022

**SETOR**  
-- QUADRA --

**COEF. APROV.**  
--

**ESCALA**  
INDICADA

**DESENHO**  
--

**PROJETO**  
ARQUITETÔNICO

**ETAPA DE PROJETO**  
BÁSICO

**GERENTE DE PROJETOS**  
SALOMÃO AYTON DO NASCIMENTO

**PRANCHAS**  
05/16

**AUTORIA DO PROJETO**  
EULER RENAN SALLES DO CARMO

**SITUAÇÃO**  
--

**PROPRIETÁRIO/ORDENADOR**  
SEDUC-RO 04.564.530/0001-13

**ÁREAS**  
ÁREA DO TERRENO 10.684,21 m²  
ÁREA CONSTRUIDA - QUADRA 986,72 m²  
ÁREA CONSTRUIDA - ESCOLA 3.305,46 m²  
ÁREA TOTAL CONSTRUIDA 4.294,18 m²

**FIRMA RESPONSÁVEL PELO PROJETO / OBRA**

**REV.**  
01  
02  
03

**MODIFICAÇÃO**

**DATA**

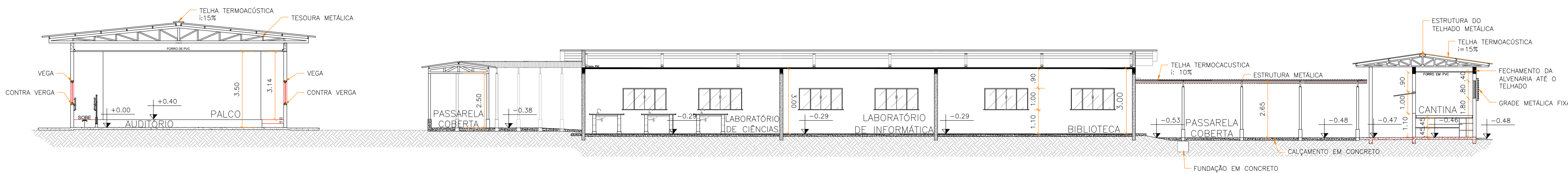
**PROJETISTA**

**CADISTA**

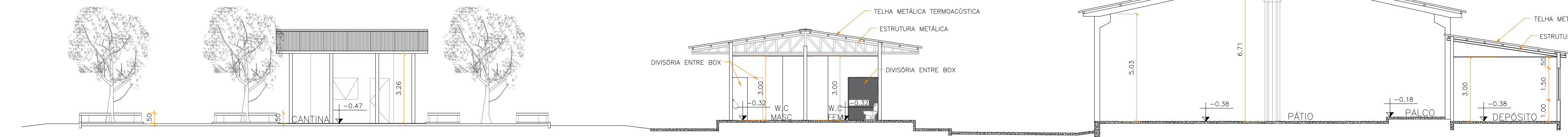
**APROVO**

**ESPAÇO PARA PREFEITURA E C.R.E.A.**

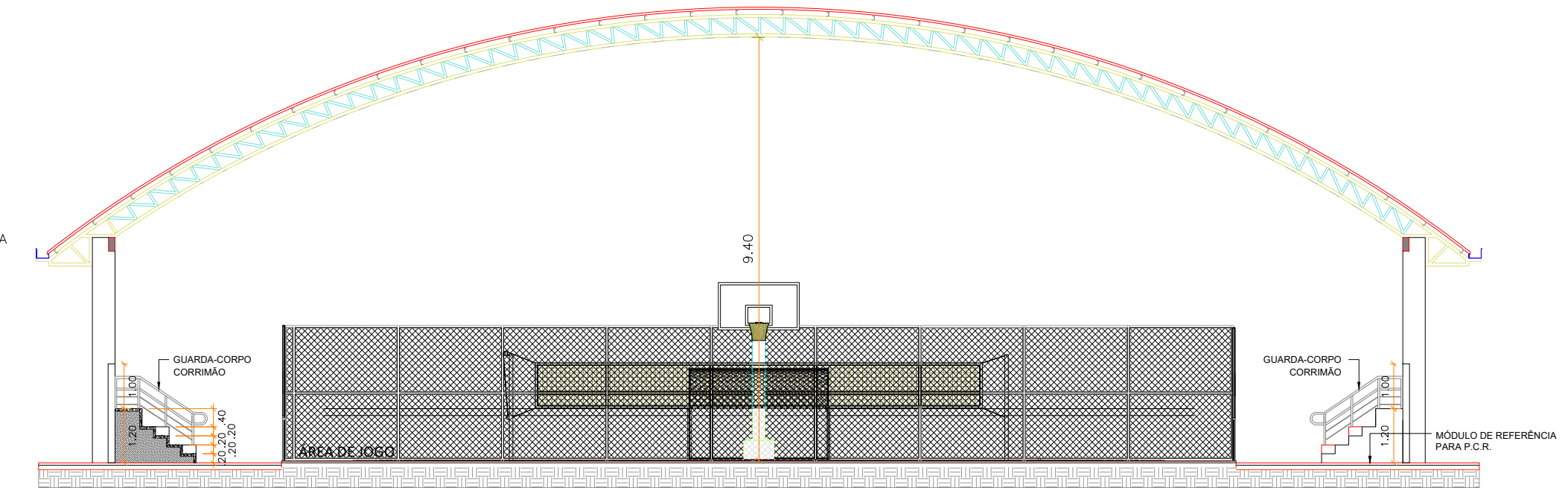




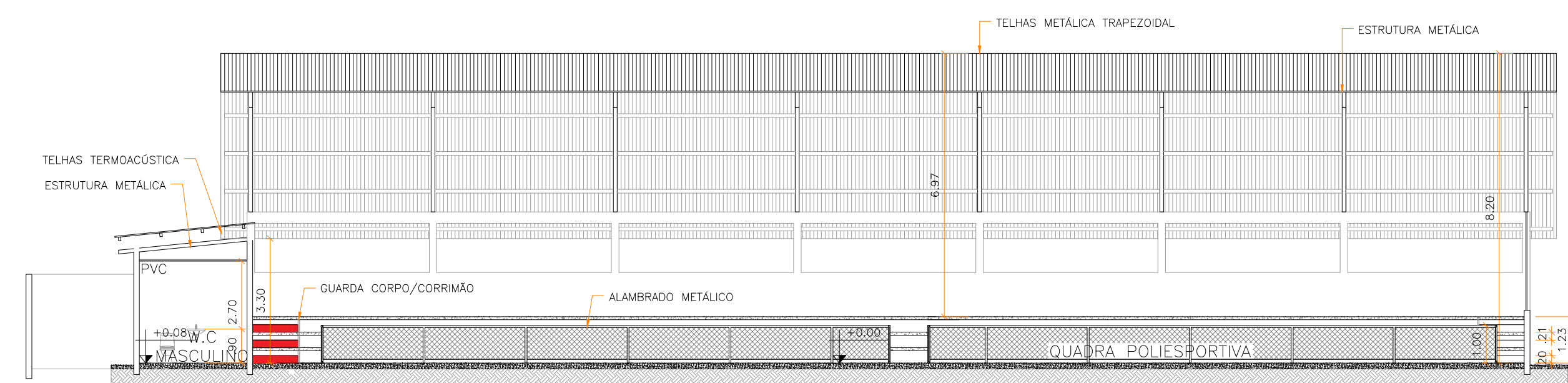
7 CORTE AA  
ESCALA 1:125



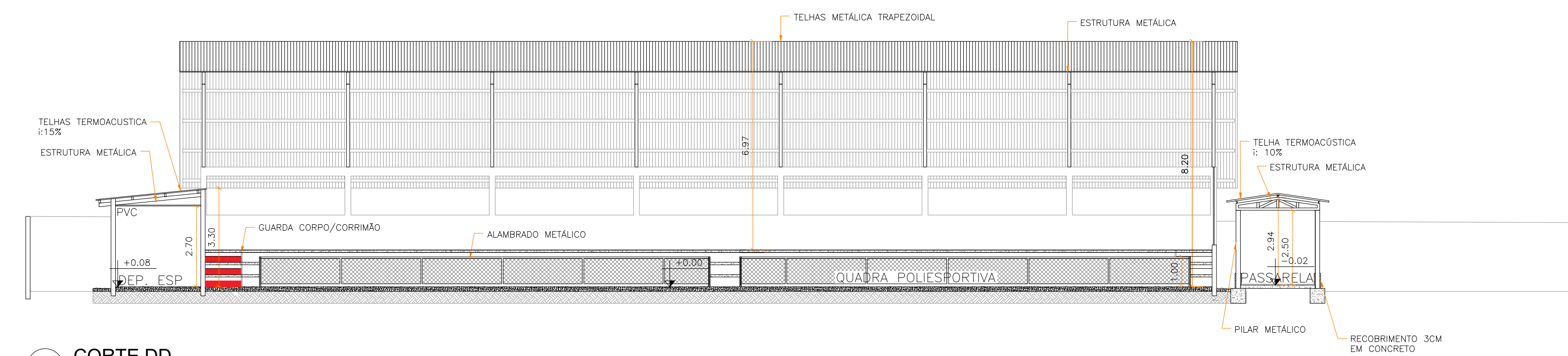
8 CORTE BB  
ESCALA 1:125



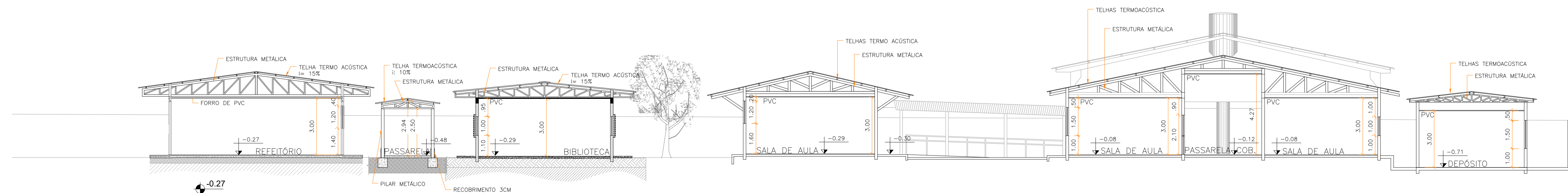
11 CORTE EE  
ESCALA 1:125



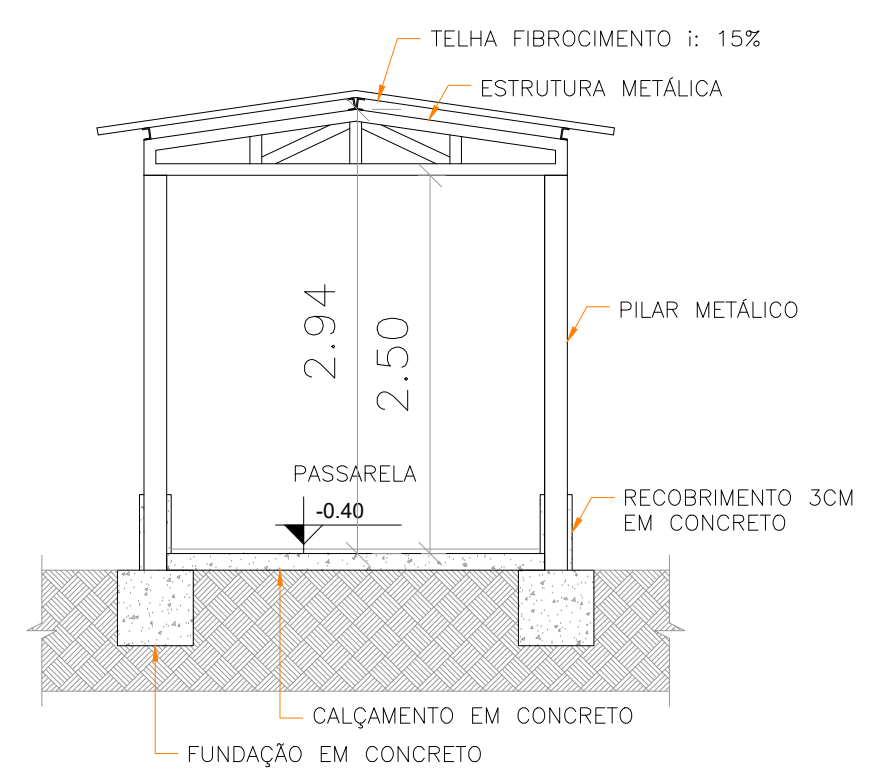
9 CORTE CC  
ESCALA 1:125



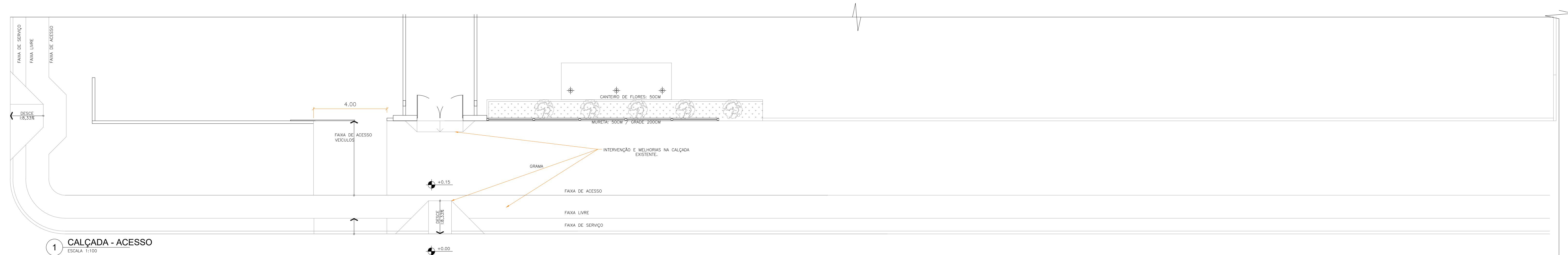
3 CORTE DD  
ESCALA 1:100



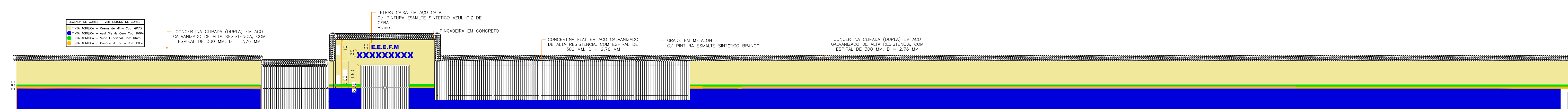
10 CONTINUAÇÃO CORTE DD  
ESCALA 1:125



3 CORTE PASSARELA  
ESCALA 1:50



1 CALÇADA - ACESSO  
ESCALA 1:100



2 VISTA FRONTAL  
ESCALA 1:100

<div><div><div></div></div><div>GOVERNO DO ESTADO DE RONDÔNIA</div></div>			
SECRETARIA DE ESTADO DA EDUCAÇÃO - SEDUC			
OBJETO REFORMA E AMPLIAÇÃO NA E.E.E.F.M JOSÉ ROSALES DOS SANTOS			
ENDEREÇO AV. SÃO BENTO, 3572 CENTRO, NOVA ESTRELA DE RONDÔNIA		LOCAL ROLIM DE MOURA-RO	
CONTEÚDO PLANTA BAIXA QUADRO DE ESQUADRIAS	DATA 12/2022		
	ZONEAMENTO	COEF. APROV.	TAXA DE OCUP.
	SETOR	QUADRA	LOTE
	ESCALA	INDICADA	DESENHO
GERENTE DE PROJETOS SALOMÃO AYTON DO NASCIMENTO	PROJETO ARQUITETÔNICO		
AUTORIA DO PROJETO EULER RENAN SALLES DO CARMO	ETAPA DE PROJETO BÁSICO		
PROPRIETÁRIO/CONP.J. SEDUC-RO 04.564.530/0001-13		FRANCHA	06/16
ÁREAS		SITUAÇÃO	
ÁREA DO TERRENO		10.684,21 m²	
ÁREA CONSTRUÍDA - QUADRA		984,72 m²	
ÁREA CONSTRUÍDA - ESCOLA		3.265,46 m²	
ÁREA TOTAL CONSTRUÍDA		4.254,18 m²	
FIRMA RESPONSÁVEL PELO PROJETO / OBRA			
REV.	MODIFICAÇÃO	DATA	PROJETISTA CADISTA APROVO
01			
02			
03			
ESPAÇO PARA PREFEITURA E C.R.E.A.			





6 PLANTA BAIXA  
ESCALA 1:150

**GOVERNO DO ESTADO DE RONDÔNIA**

**SECRETARIA DE ESTADO DA EDUCAÇÃO - SEDUC**

OBJETO **REFORMA E AMPLIAÇÃO NA E.E.E.F.M JOSÉ ROSALES DOS SANTOS**

ENDEREÇO **AV. SÃO BENTO, 3572 CENTRO. NOVA ESTRELA DE RONDÔNIA**

CONTEÚDO **PLANTA DE COBERTURA**

GERENTE DE PROJETOS **SALOMÃO AYTON DO NASCIMENTO**

AUTORIA DO PROJETO **EULER RENAN SALLES DO CARMO**

PROPRIETÁRIO/CONP **SEDUC-RO 04.564.530/0001-13**

ÁREAS

ÁREA DO TERRENO 10.684,21 m²

ÁREA CONSTRUÍDA - QUADRA 986,72 m²

ÁREA CONSTRUÍDA - ESCOLA 3.262,46 m²

ÁREA TOTAL CONSTRUÍDA 4.254,18 m²

FIRMA RESPONSÁVEL PELO PROJETO / OBRA

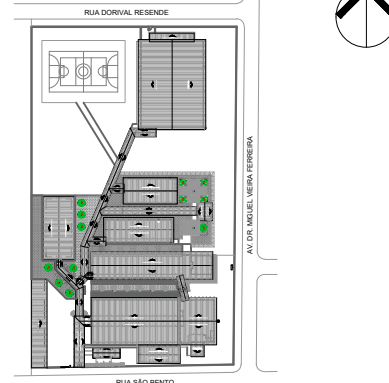
REV. MODIFICAÇÃO DATA PROJETISTA CADISTA APROVO

01

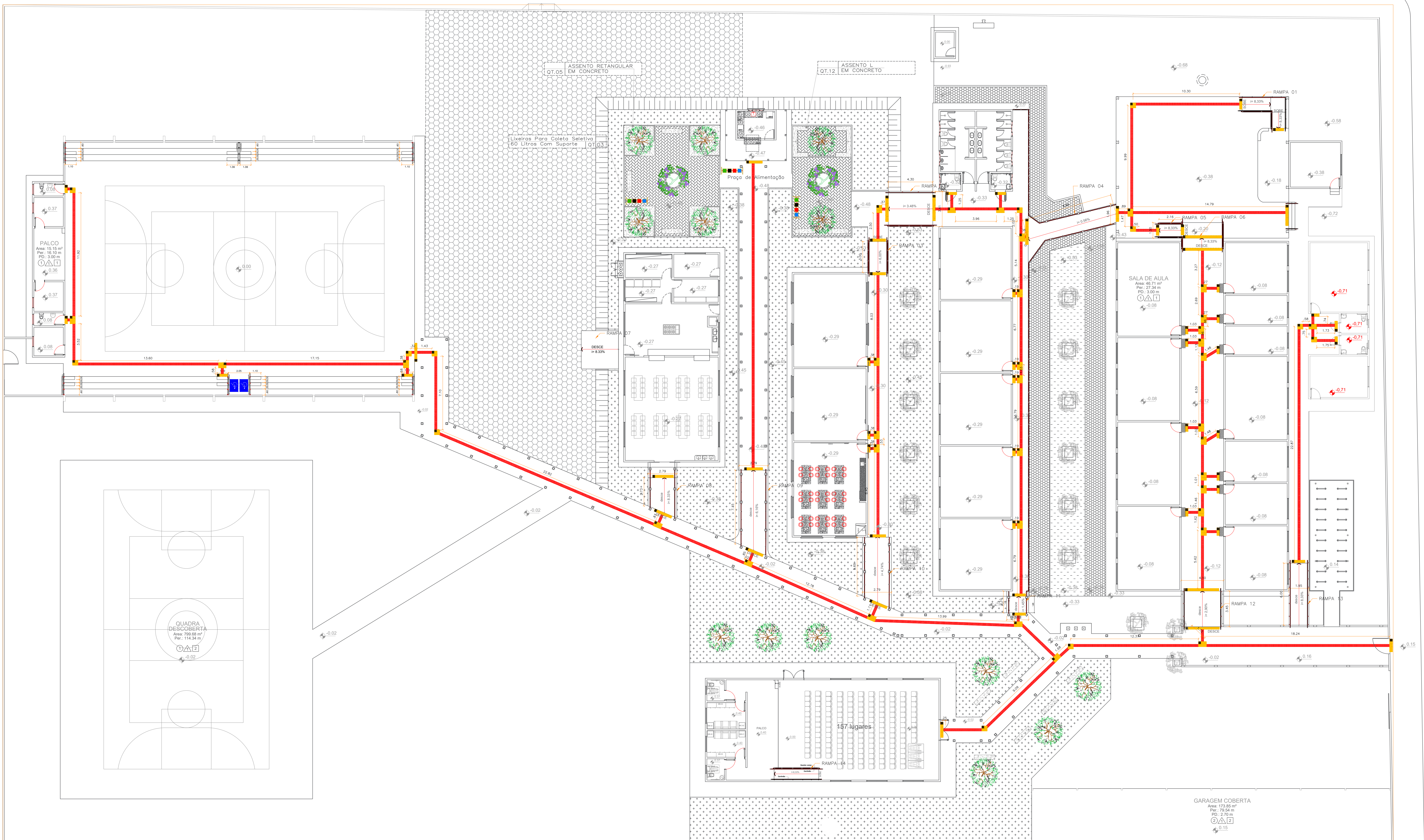
02

03

ESPAÇO PARA PREFEITURA E C.R.E.A.







11 PLANTA DE ACESSIBILIDADE  
ESCALA 1:150



**GOVERNO DO ESTADO DE RONDÔNIA**  
**SECRETARIA DE ESTADO DA EDUCAÇÃO - SEDUC**

**OBJETO** REFORMA E AMPLIAÇÃO NA E.E.E.F.M JOSÉ ROSALES DOS SANTOS

<b>ENDEREÇO</b> AV. SÃO BENTO, 3572 CENTRO. NOVA ESTRELA DE RONDÔNIA	<b>LOCAL</b> ROLIM DE MOURA-RO
<b>CONTEÚDO</b> PROJETO DE ACESSIBILIDADE	<b>DATA</b> 12/2022
<b>GERENTE DE PROJETOS</b> SALOMÃO AYTON DO NASCIMENTO	<b>PROJETO</b> ARQUITETÔNICO
<b>AUTORIA(AS) DO PROJETO</b> EULER RENAN SALLES DO CARMO	<b>ETAPA DE PROJETO</b> BÁSICO
<b>PROPRIETÁRIO/CONP</b> SEDUC-RO 04.564.530/0001-13	<b>PRANCHA</b> 08/16

**ÁREAS**

ÁREA DO TERRENO	10.684,21 m²
ÁREA CONSTRUÍDA - QUADRA	986,17 m²
ÁREA CONSTRUÍDA - ESCOLA	3.285,46 m²
ÁREA TOTAL CONSTRUÍDA	4.254,18 m²

**FIRMA RESPONSÁVEL PELO PROJETO / OBRA**

REV.	MODIFICAÇÃO	DATA	PROJETISTA	CADISTA	APROVO
01					
02					
03					

ESPAÇO PARA PREFEITURA E C.R.E.A.

**SITUAÇÃO**

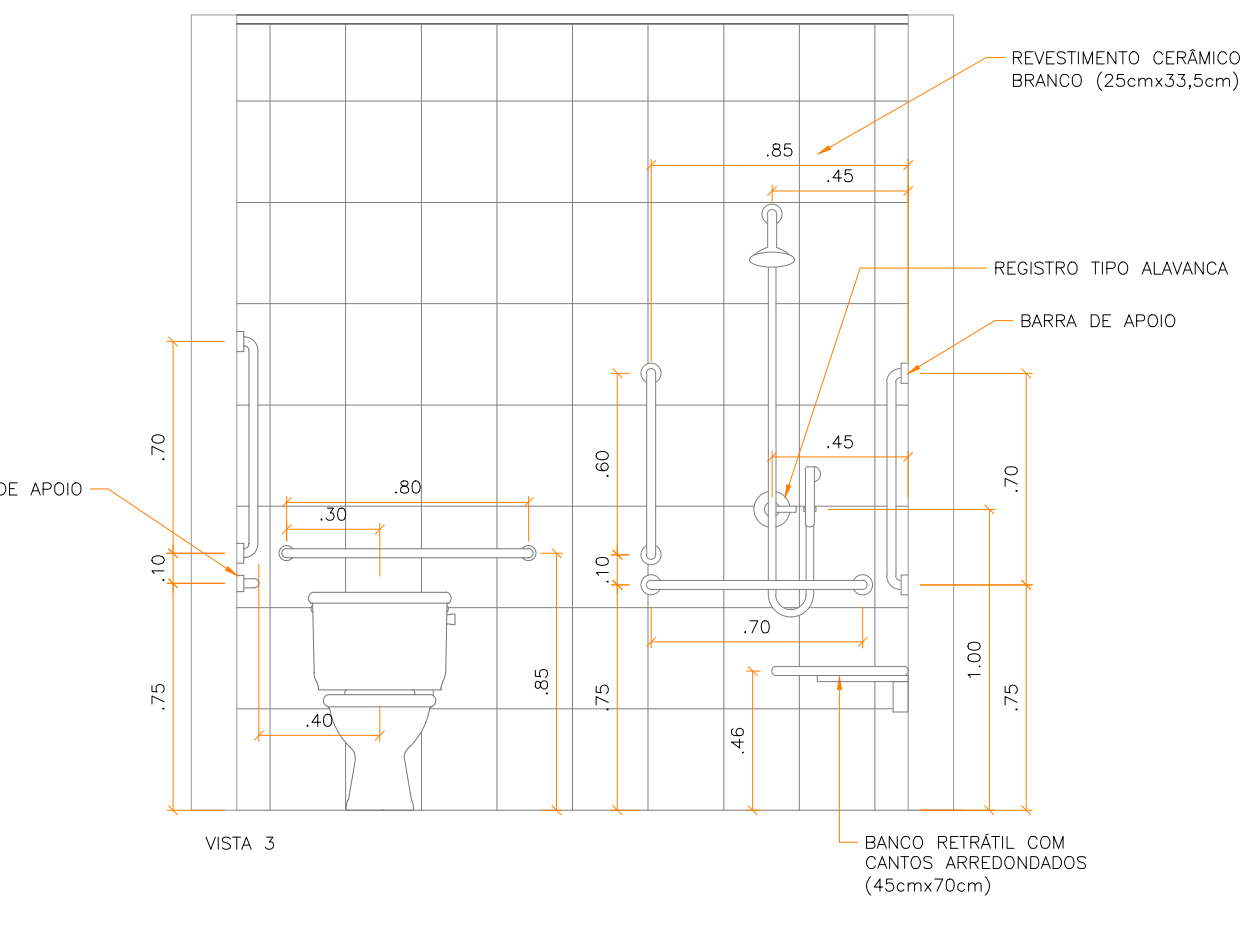
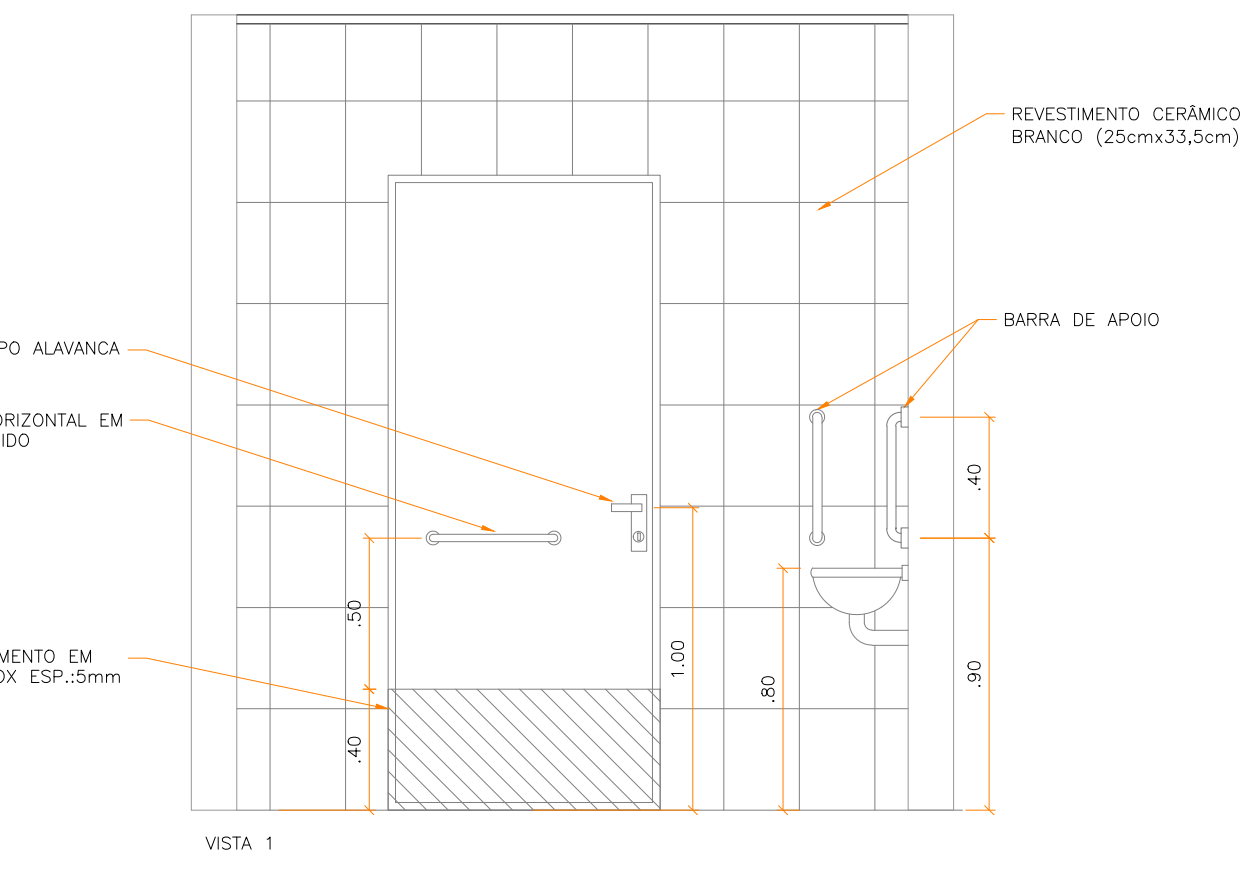
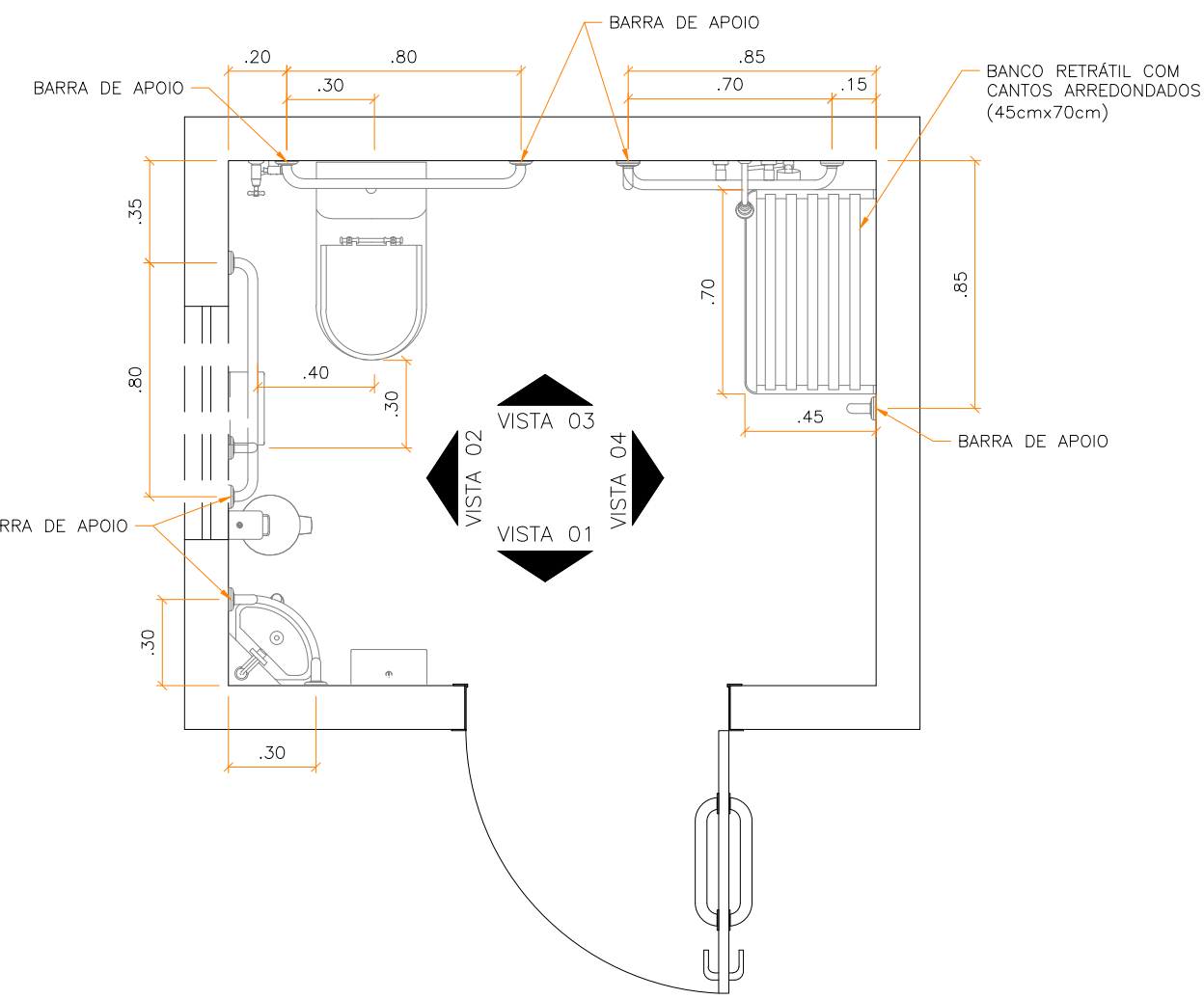
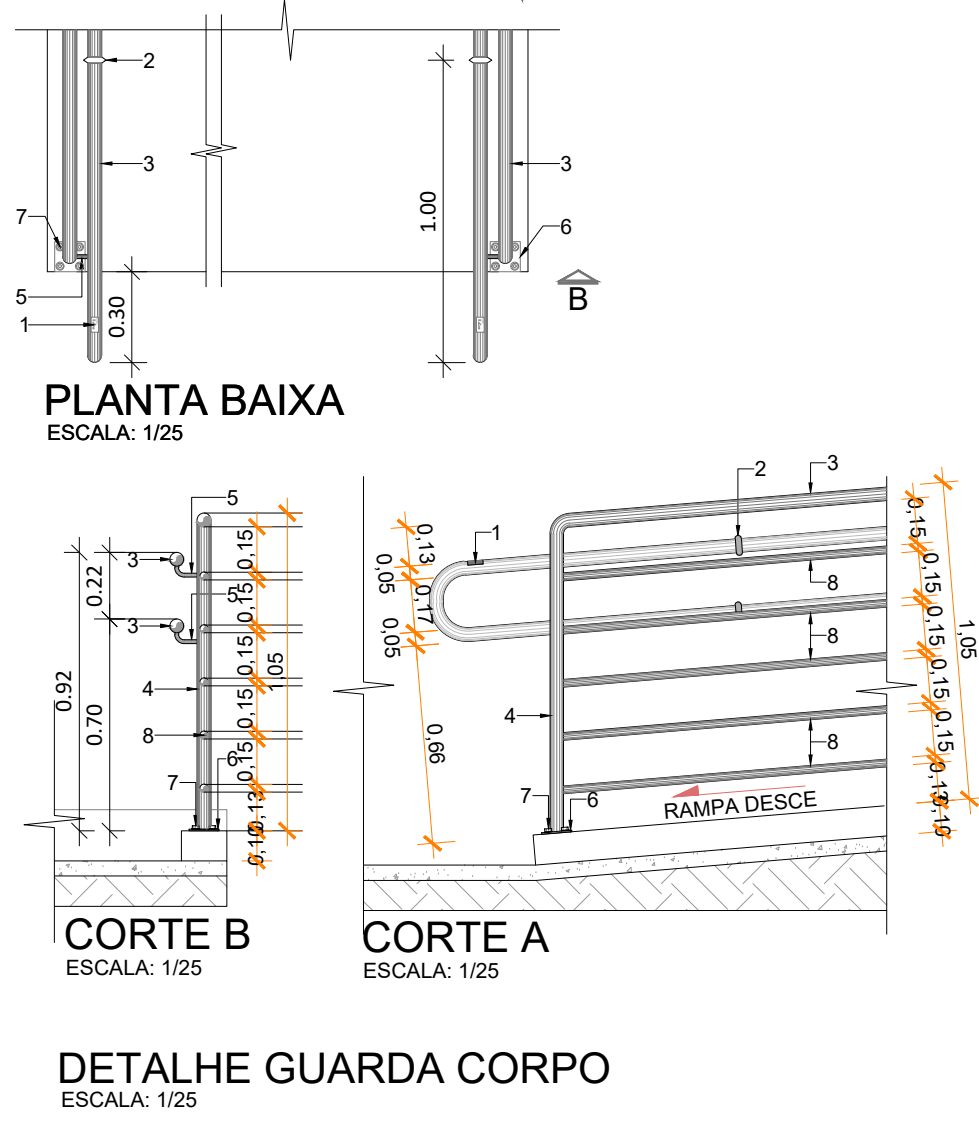


**PRANCHA** 08/16



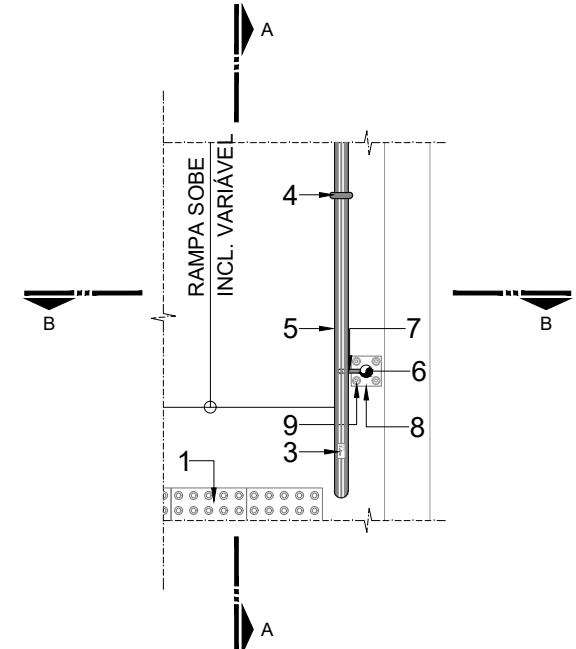

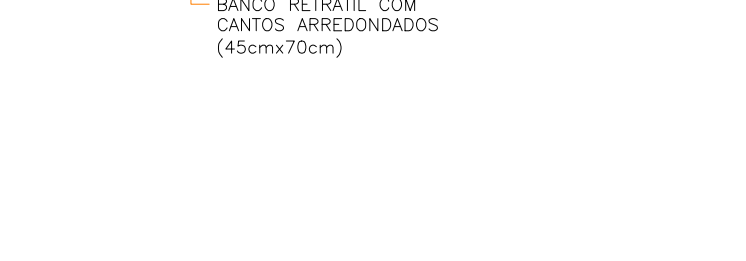
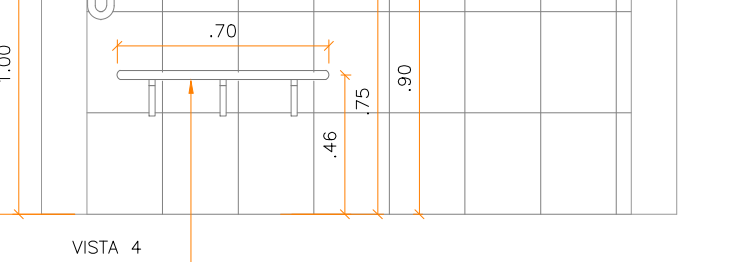
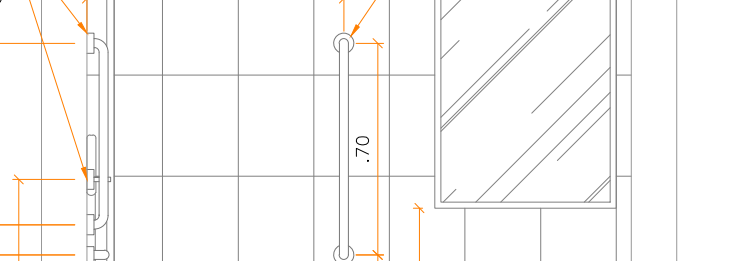
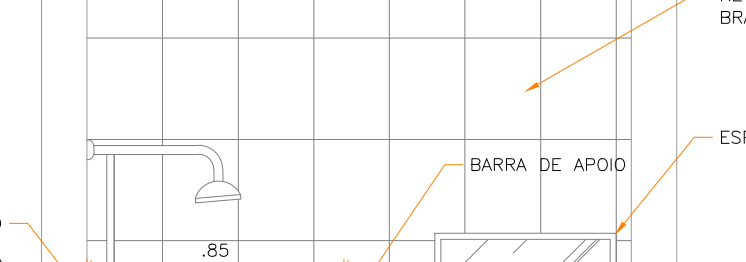
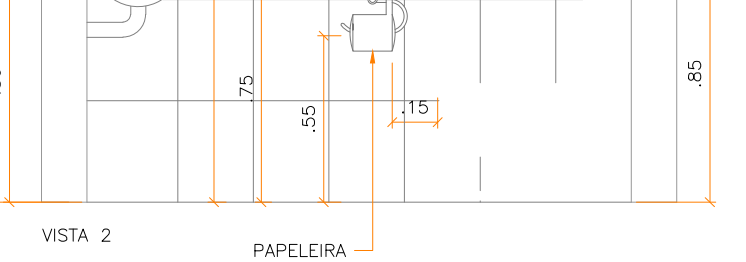
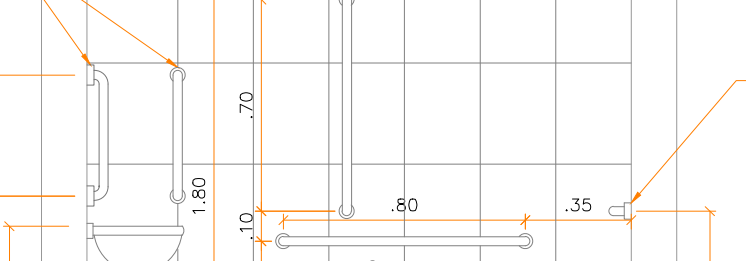
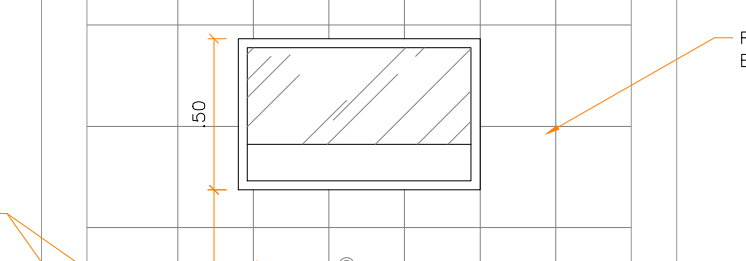

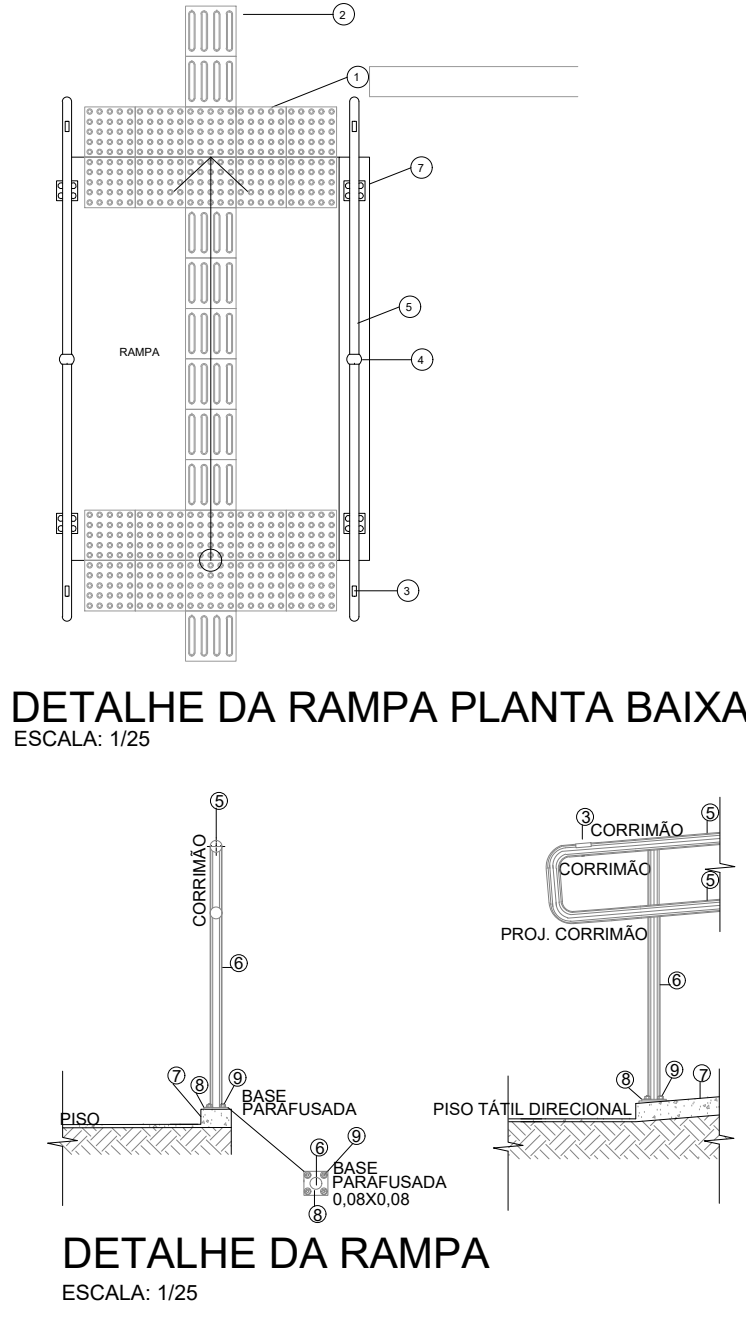
LEGENDA / ESPECIFICAÇÕES	
Nº	DESCRIÇÃO
1	Placa em Braille no corrimão (Início e Final).
2	Anel de borracha para rampas com mais de 1,00m.
3	Corrimão de tubo de aço galvanizado de Ø1 1/4".
4	Tubo de aço galvanizado de Ø1 1/4" .
5	Suporte do corrimão em aço galvanizado de Ø3/4".
6	Chapa de aço galvanizado TAM: 1/4" (6,3mm), 100x100mm.
7	Chumbador Parabol, furo diametro 8mm.
8	Tubo de aço galvanizado diâmetro 1" .

DETALHAMENTO DO GUARDA  
CORPO COM CORRIMÃO

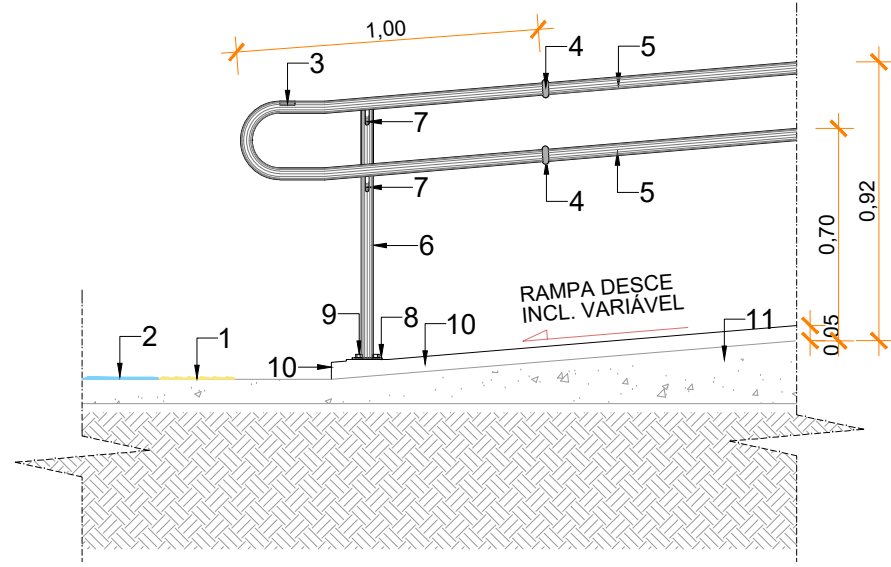


2 DET. BANHEIRO ACESSÍVEL  
ESCALA 1:20

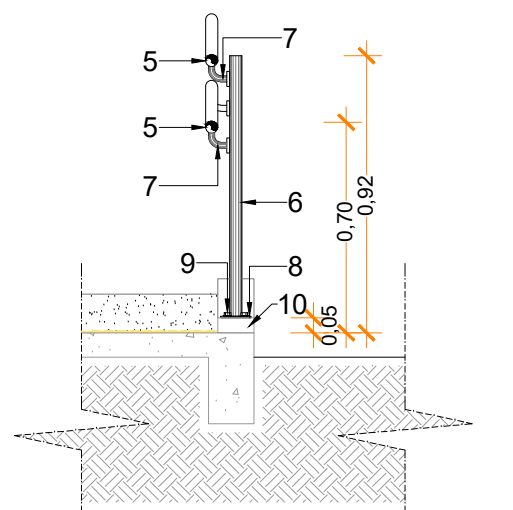
LEGENDA / ESPECIFICAÇÕES	
Nº	DESCRIÇÃO
1	Piso Tátil de Alerta para área Externa conforme NBR-9050
2	Piso Tátil direcional para área Externa conforme NBR-9050
3	Placa em Braille no corrimão (Início e Final).
4	Anel de silicone para rampas com mais de 1,00m
5	Corrimão de tubo de ferro galvanizado de 1 1/4"
6	Tubo Redondo de ferro galvanizado diâmetro 2"
7	Mureta de Alvenaria (Guia de Balizamento) largura de 0,15m
8	Chapa de ferro galvanizado TAM: 1/4" (6,3mm),80x80mm
9	Chumbador Parabol,furo diametro 8mm.



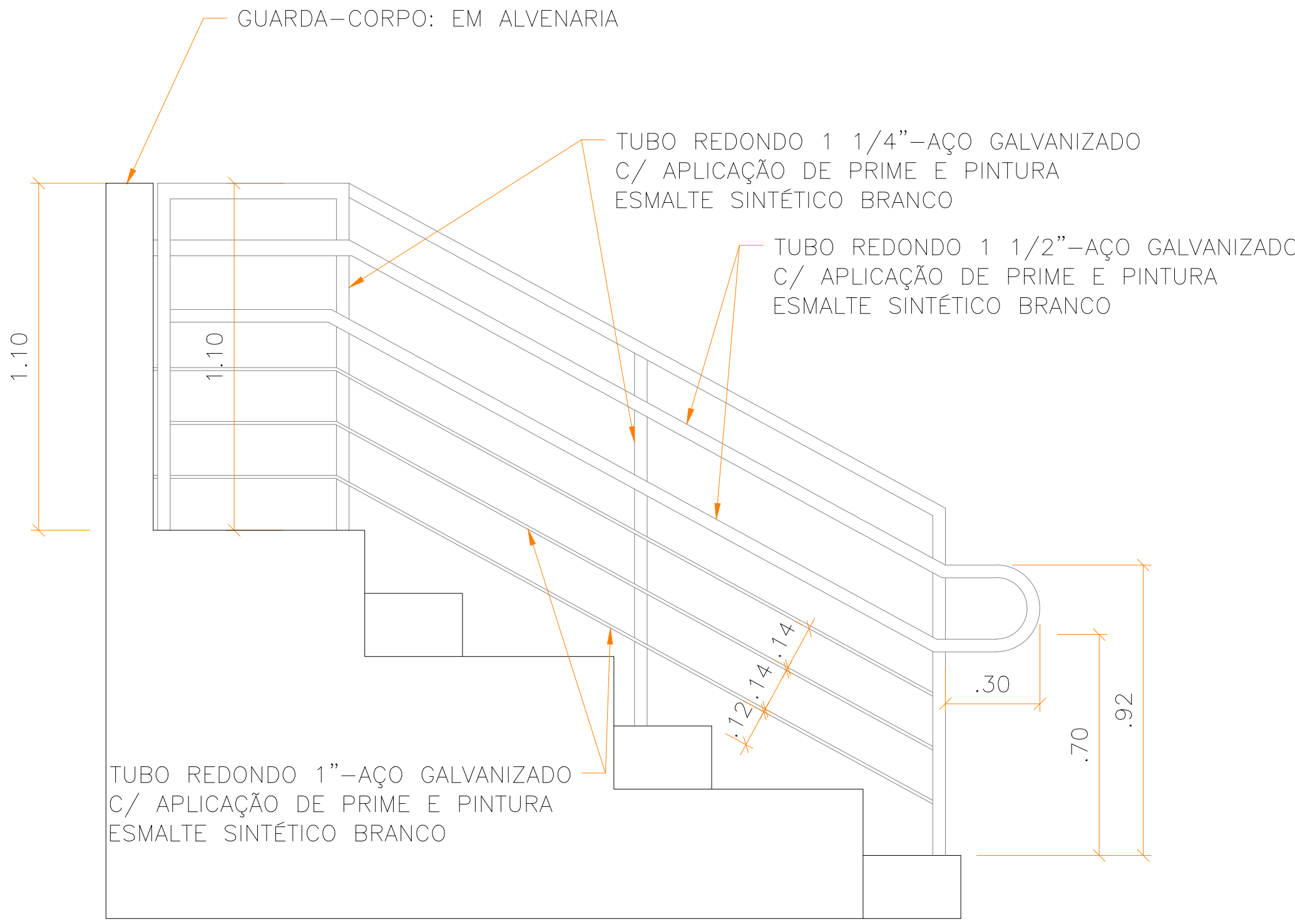
13 DETALHE RAMPA PLANTA BAIXA  
ESCALA: 1/25



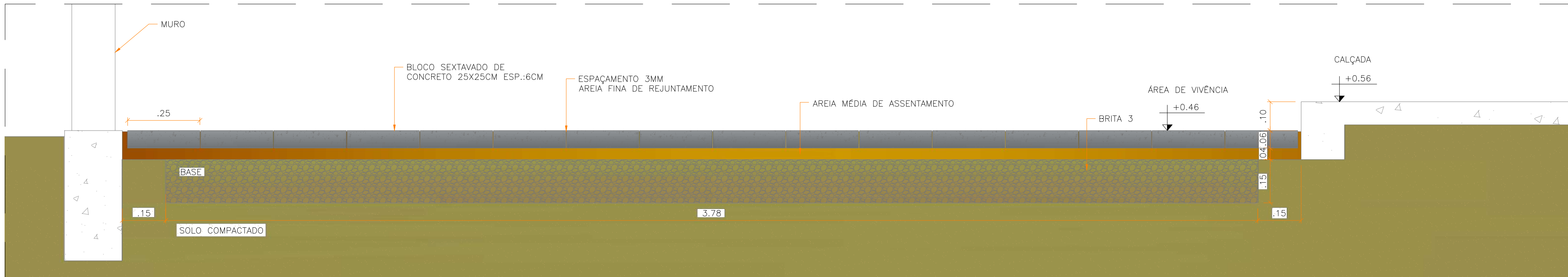
13 DETALHE RAMPA CORTE "AA"  
ESCALA: 1/25



13 DETALHE RAMPA CORTE "BB"  
ESCALA: 1/25

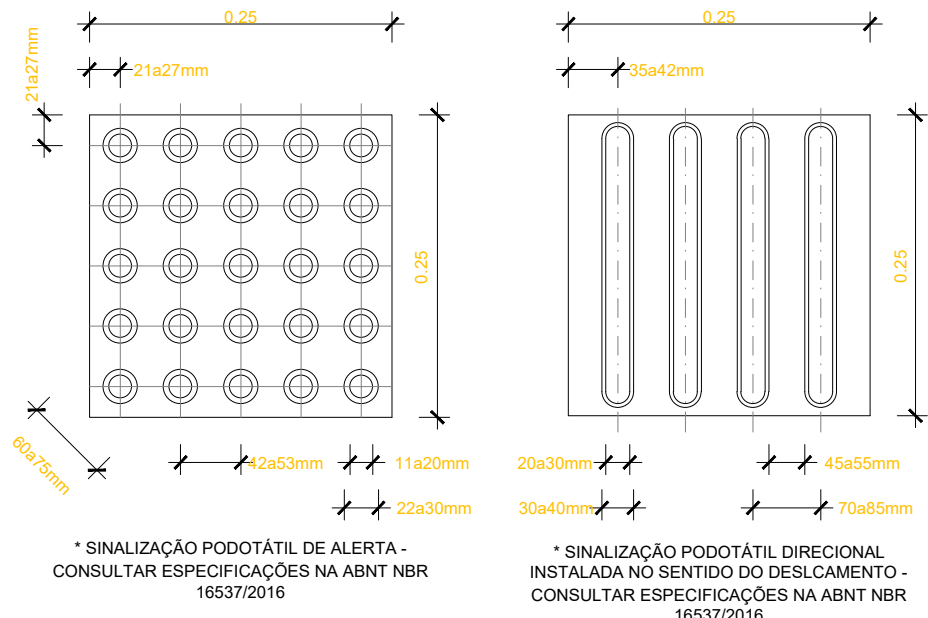


2 DET. GUARDA CORPO/CORRIMÃO  
ESCALA 1:10

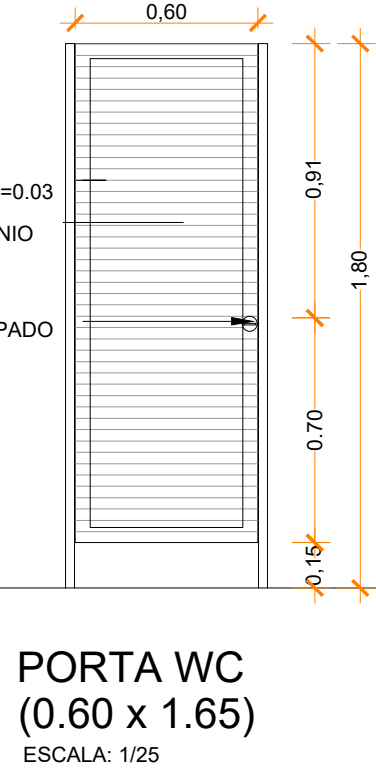
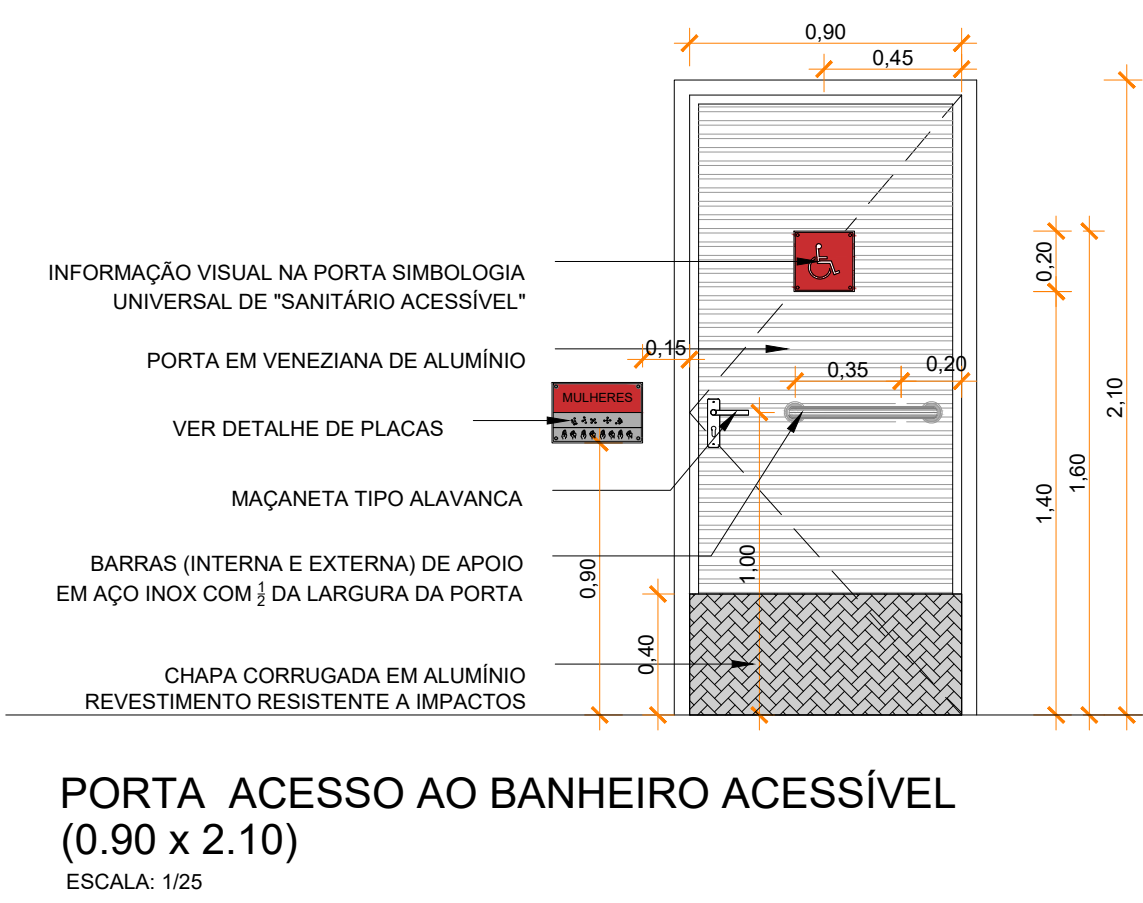


4 DET. ASSENTAMENTO DE PISO INTERTRAVADO  
ESCALA 1:10

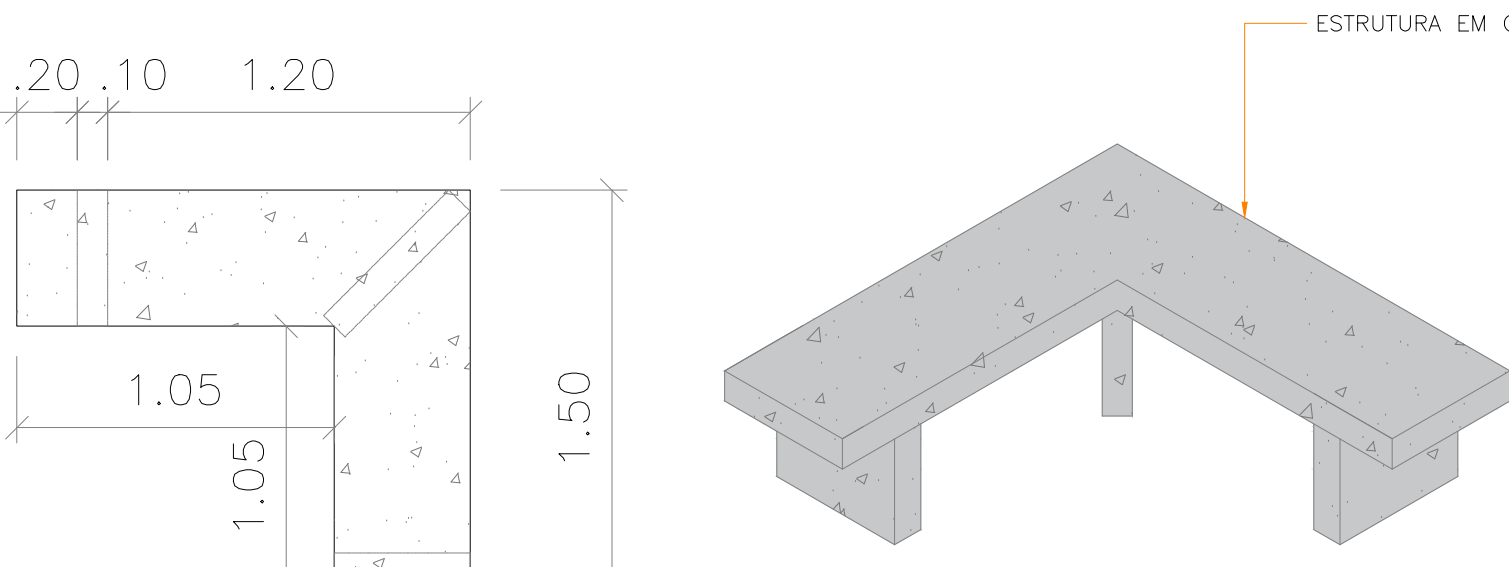
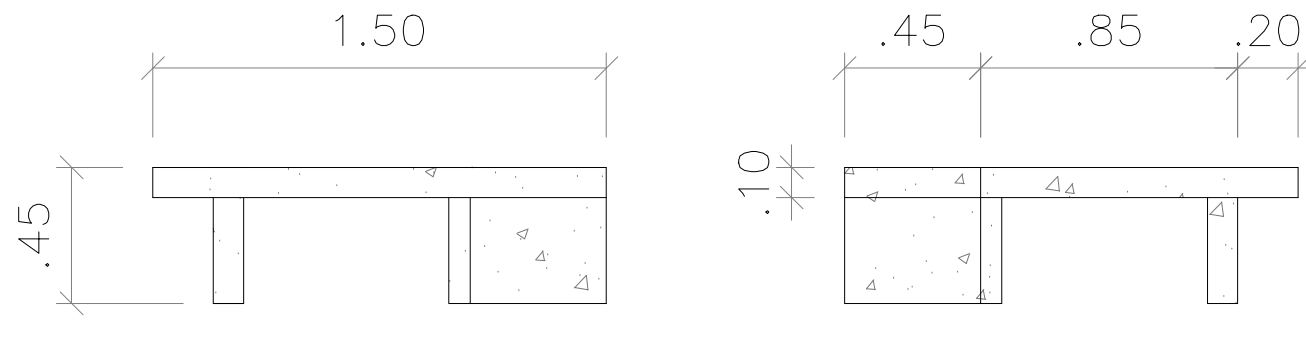
LEGENDA / ESPECIFICAÇÕES	
Nº	DESCRIÇÃO
1	Piso Tátil de Alerta, conforme NBR-9050: 2020
2	Piso Tátil direcional, conforme NBR-9050: 2020.
3	Placa em Braille no corrimão (Início e Final), conforme NBR-9050: 2020
4	Anel de silicone para rampas com mais de 1,00m, conforme NBR-9050: 2020
5	Corrimão de tubo de ferro galvanizado de 1 1/4"
6	Tubo Redondo de ferro galvanizado diâmetro 2"
7	Suporte do corrimão em ferro galvanizado diâmetro 3/4"
8	Chapa de ferro galvanizado TAM: 1/4" (6,3mm),80x80mm
9	Chumbador Parabol,furo diametro 8mm.
10	Mureta de Alvenaria (Guia de Balizamento) largura de 0,15m



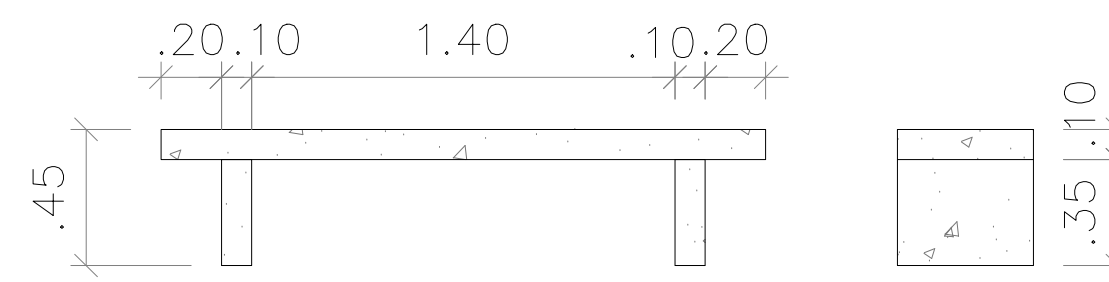
DETALHE PODO TÁTIL  
ESCALA: 1/25



PORTA WC  
(0.60 x 1.65)  
ESCALA: 1/25



DET. BANCO CONCRETO L  
ESCALA 1:25



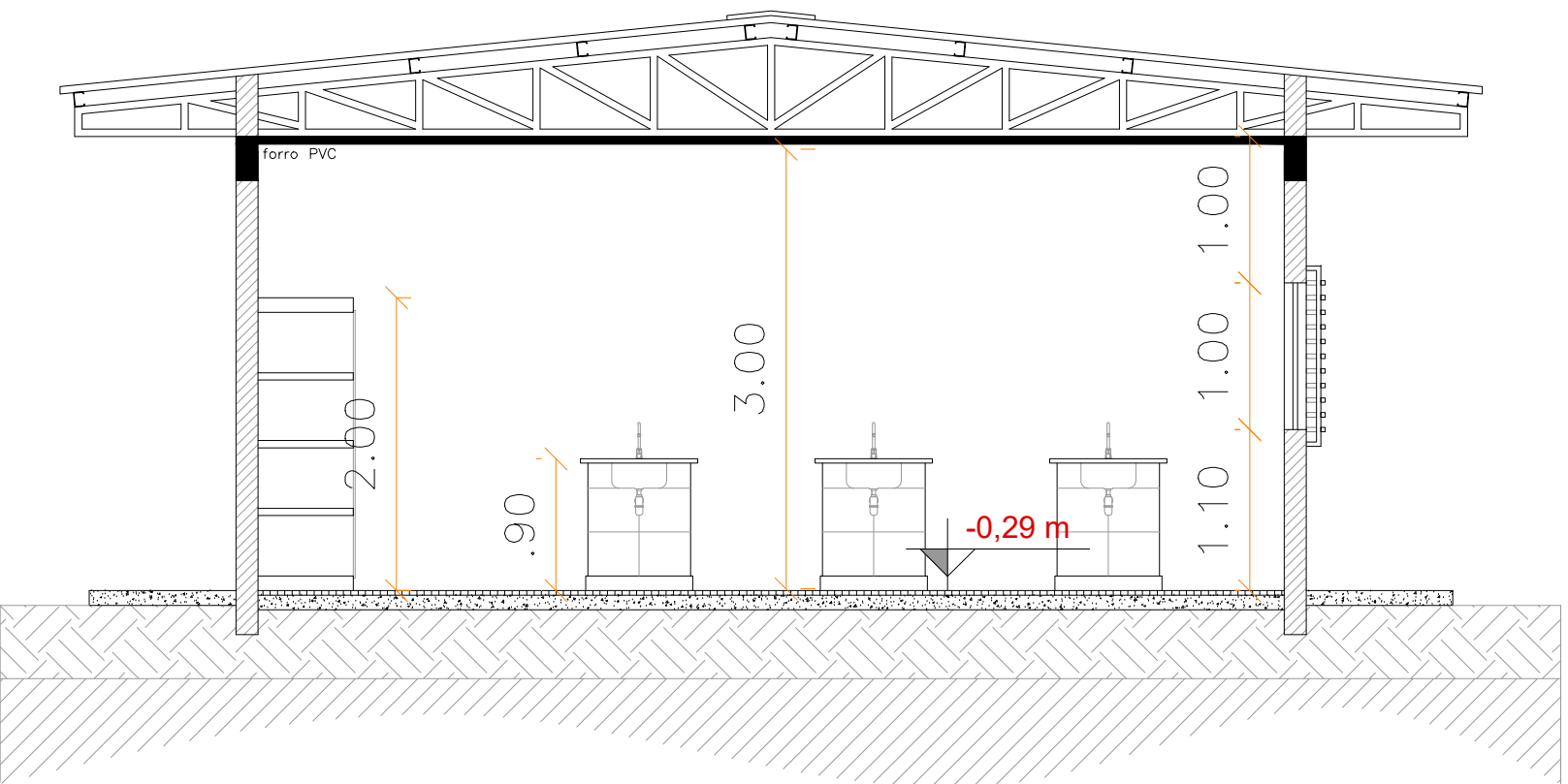
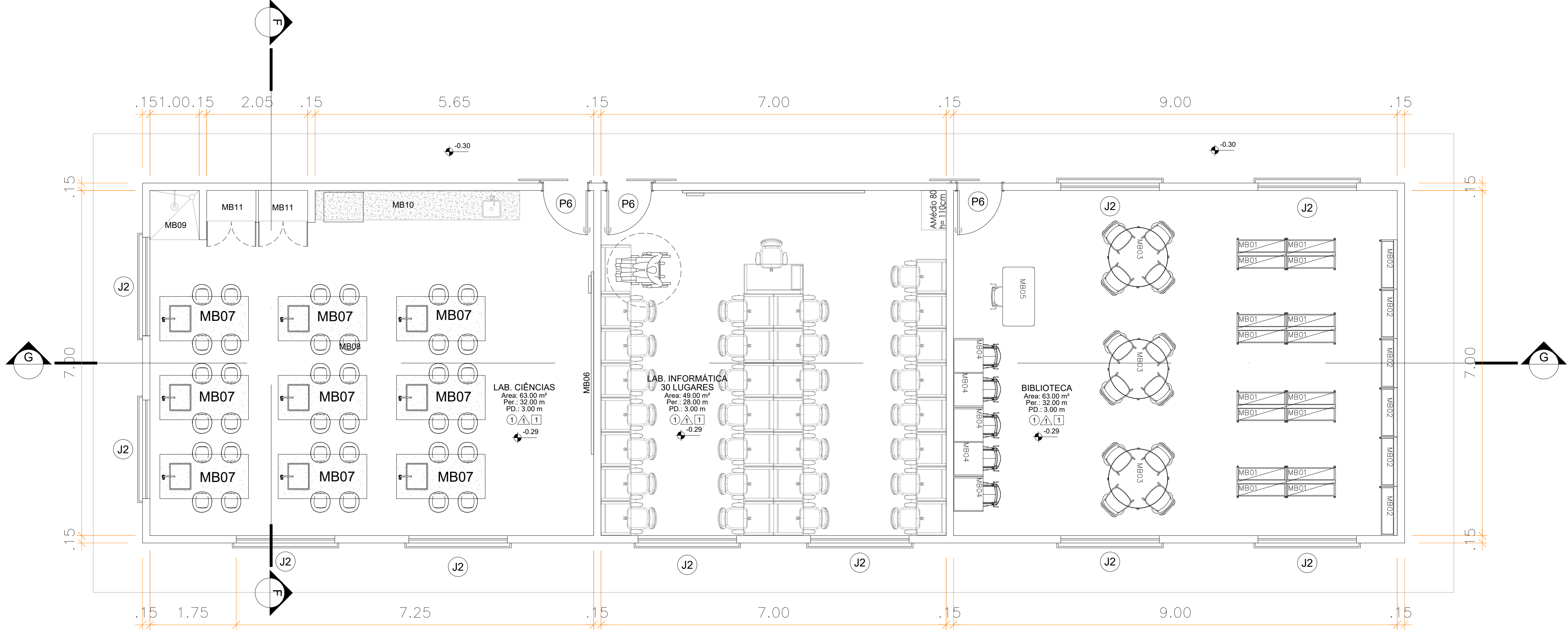
DET. BANCO CONCRETO RETANGULAR  
ESCALA 1:25

 <b>GOVERNO DO ESTADO DE RONDÔNIA</b>	
<b>SECRETARIA DE ESTADO DA EDUCAÇÃO - SEDUC</b>	
<b>OBJETO</b> REFORMA E AMPLIAÇÃO NA E.E.F.M JOSÉ ROSALES DOS SANTOS	
<b>ENDEREÇO</b> AV. SÃO BENTO, 3572 CENTRO. NOVA ESTRELA DE RONDÔNIA	<b>LOCAL</b> ROLIM DE MOURA-RO
<b>CONTEÚDO</b> DETALHAMENTOS ACESSIBILIDADE.	<b>DATA</b> 12/2022
	<b>ZONEAMENTO</b> COEF. APROV. TAXA DE OCUP.
	<b>SETOR</b> -- QUADRA -- LOTE --
	<b>ESCALA</b> INDICADA -- DESENHO --
<b>GERENTE DE PROJETOS</b> SALOMÃO AYTON DO NASCIMENTO	<b>PROJETO</b> ARQUITETÔNICO
<b>AUTORIA(AS) DO PROJETO</b> EULER RENAN SALLES DO CARMO	<b>ETAPA DE PROJETO</b> BÁSICO
<b>PROPRIETÁRIO/CONP</b> SEDUC-RO 04.564.530/0001-13	<b>PRANCHAS</b> 09/16
<b>ÁREAS</b> ÁREA DO TERRENO 10.684,21 m² ÁREA CONSTRUIDA - QUADRA 988,72 m² ÁREA CONSTRUIDA - ESCOLA 3.262,85 m² ÁREA TOTAL CONSTRUIDA 4.251,57 m²	<b>SITUAÇÃO</b> 
<b>FIRMA RESPONSÁVEL PELO PROJETO / OBRA</b>	
<b>REV.</b>	<b>MODIFICAÇÃO</b>
01	
02	
03	
<b>ESPAÇO PARA PREFEITURA E C.R.E.A.</b>	

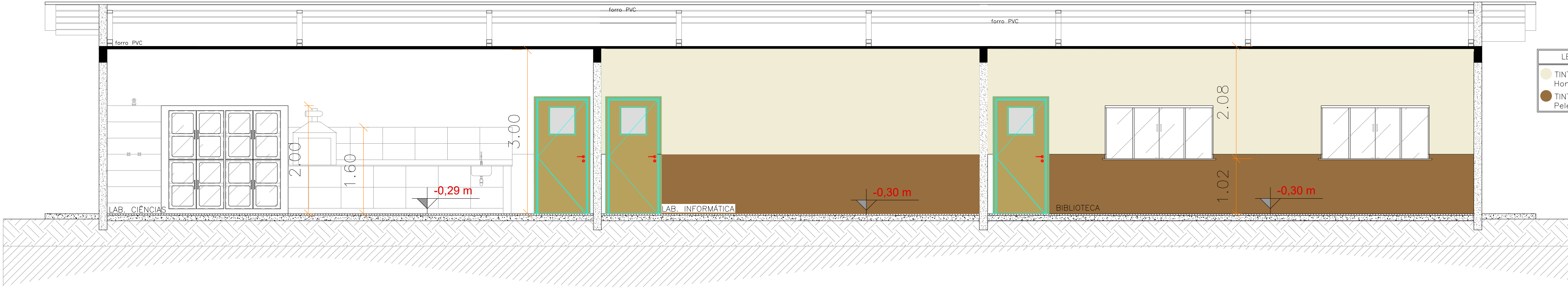


QUANTITATIVO MOBILIÁRIO- LABORATÓRIO			
MODELO	Descrição		QTD.
MB06	QUADRO BRANCO	2.35X0.25XH1.00M	01
MB07	BANCADA DE GRANITO C/ PIA	0.80X1.80XH0.90M	09
MB08	BANQUETA	0.40X H:0.58M	36
MB09	LAVA OLHOS+ DUCHA	0.30X0.60XH2.38M	01
MB10	PIA EM GRANITO	0.65X4.13XH:0.90M	01
MB11	PRATELEIRA EM ALVENARIA	0.65X2.97XH:2.10M	01

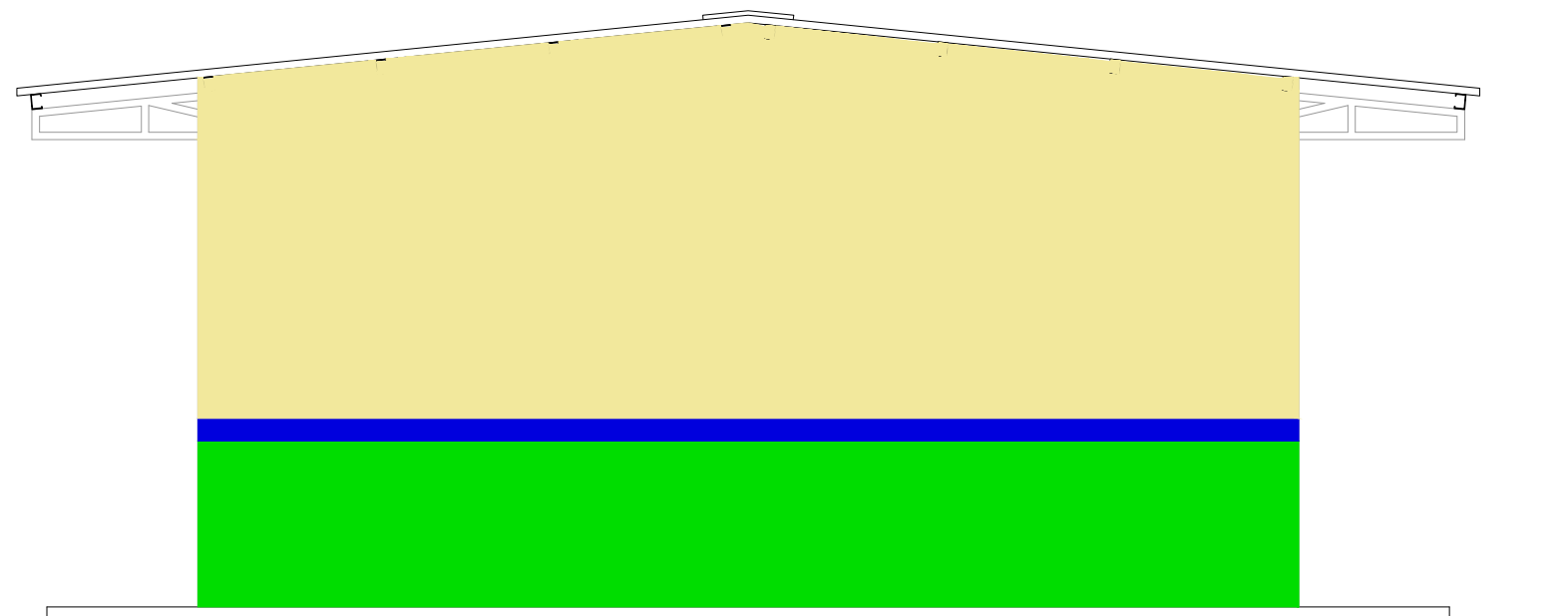
QUANTITATIVO MOBILIÁRIO BIBLIOTECA			
MODELO	Descrição		QTD.
MB01	PRATELEIRAS DUPLA GRANDES	0.35X1.00XH1.80M	16
MB02	PRATELEIRAS MÉDIAS	0.35X1.20XH2.10M	07
MB03	JOGO DE MESA REDONDA COM 4 CADEIRAS	1.20X H:0.75M	03
MB04	JOGO DE MESA 1 CADEIRA	0.70X0.60XH:0.75M	06
MB05	MESA DO PROFESSOR 1 CADEIRA	0.60X1.20XH:0.75M	01



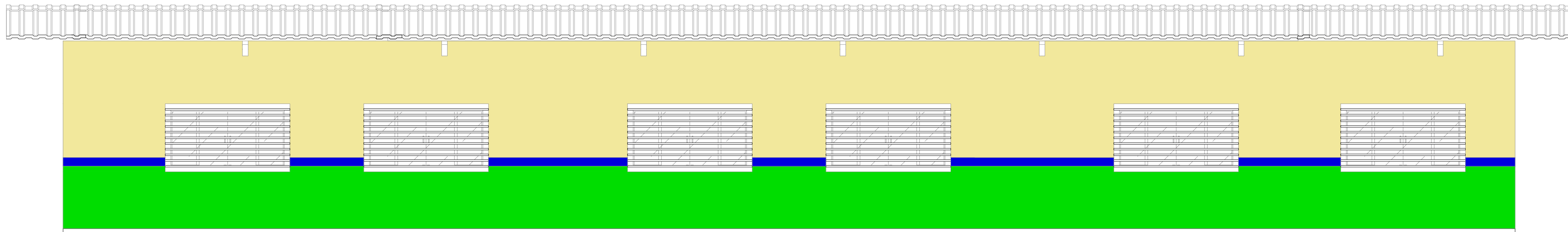
6 CORTE FF  
ESCALA 1:50



6 CORTE GG  
ESCALA 1:50

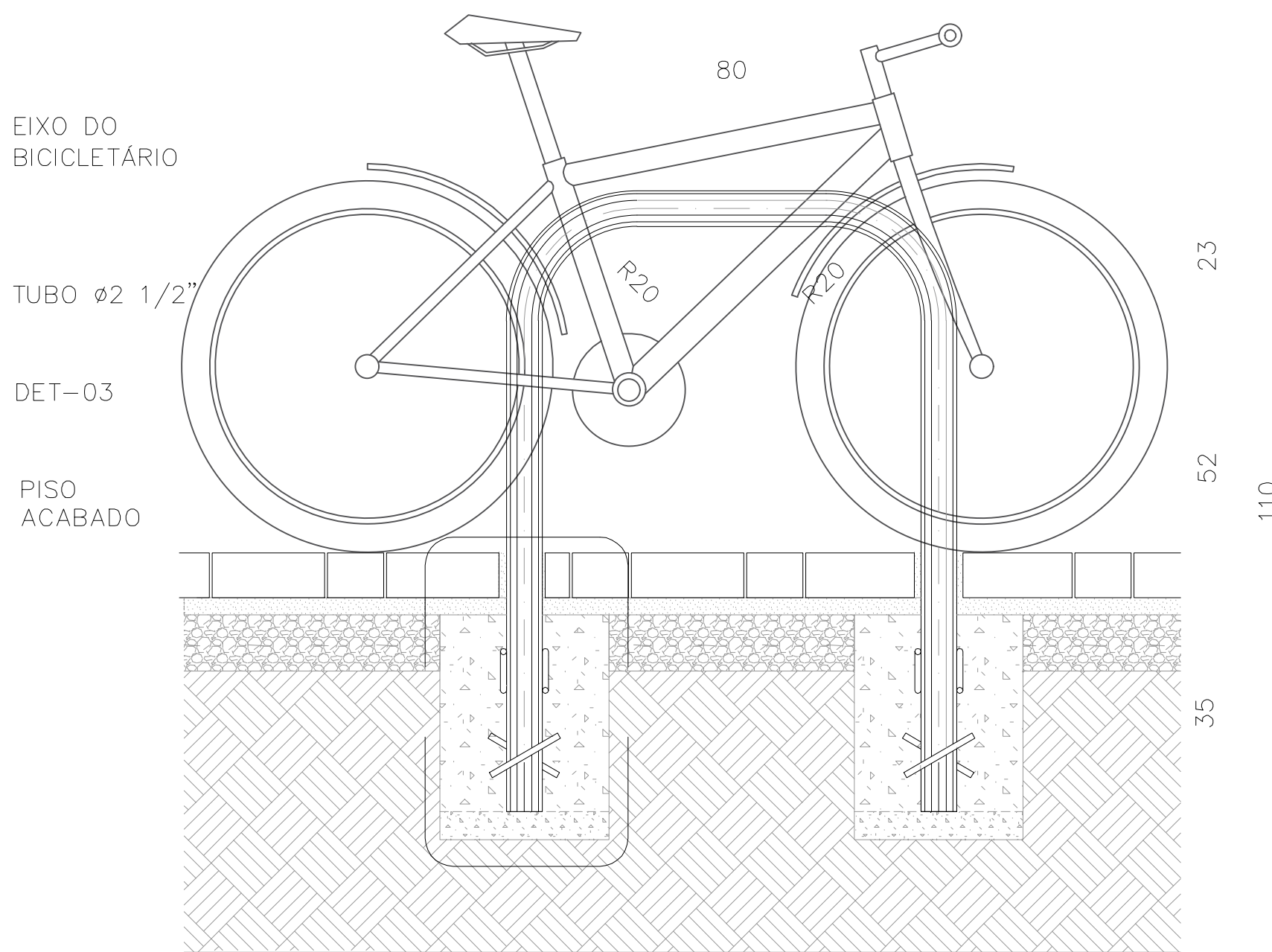


6 FACHADA 1  
ESCALA 1:50

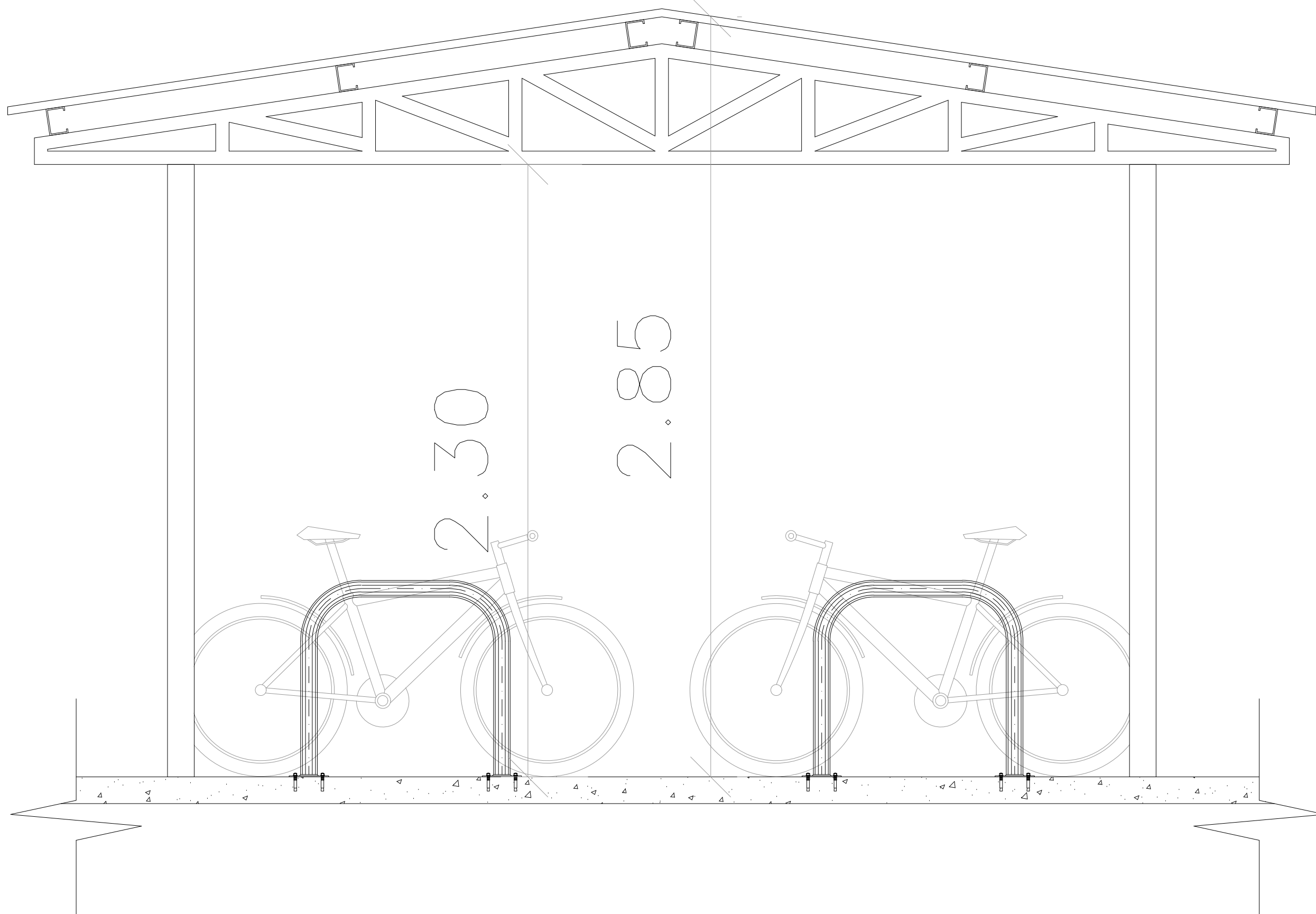
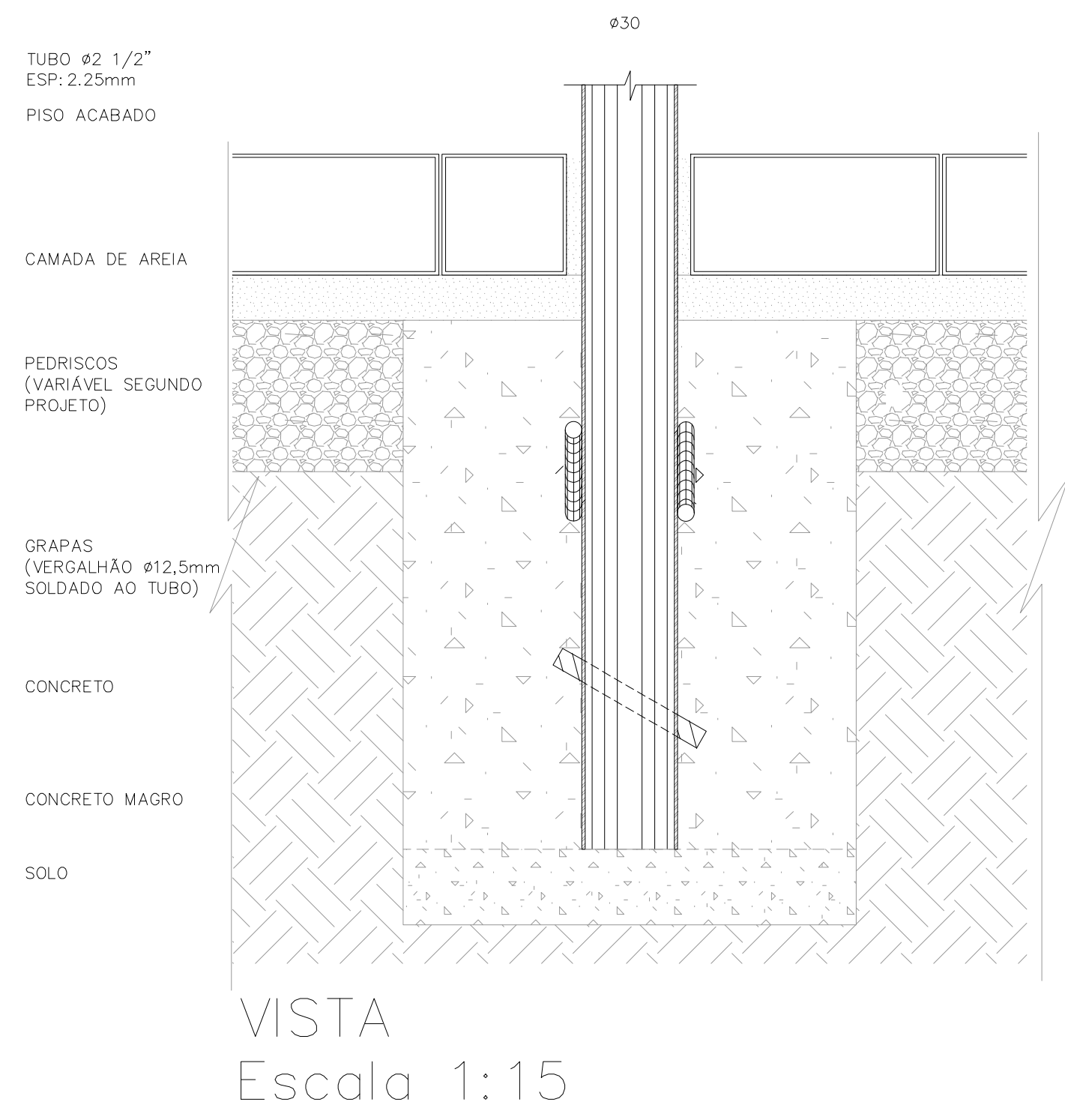


6 FACHADA 2  
ESCALA 1:50

Para aplicação sobre cimentado  
MATERIAIS  
TUBO - Ø2 1/2" = 63,5mm com 2,25mm de espessura  
GRAPAS - VERGALHÃO Ø12,5mm, C=110mm

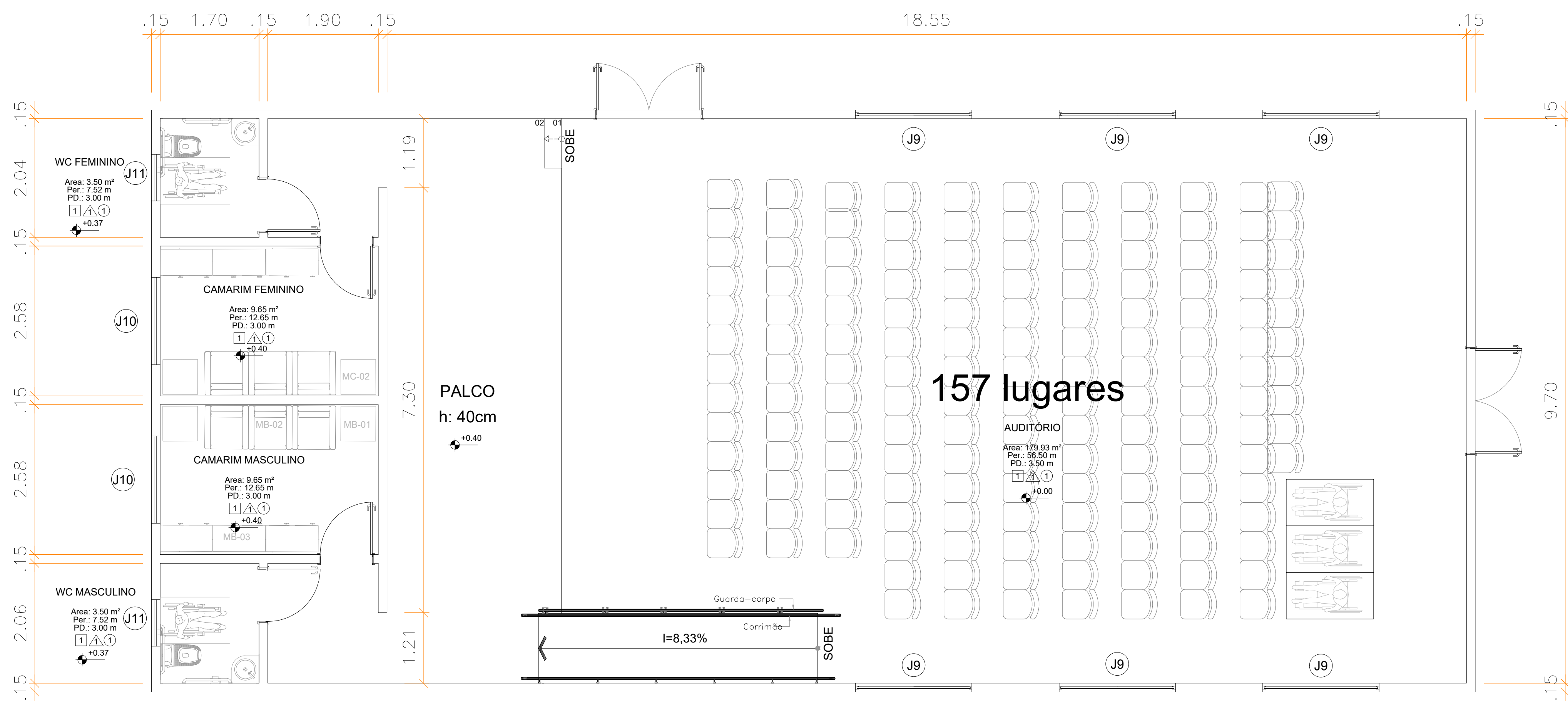


5 DET. BICICLETÁRIO  
ESCALA 1:10

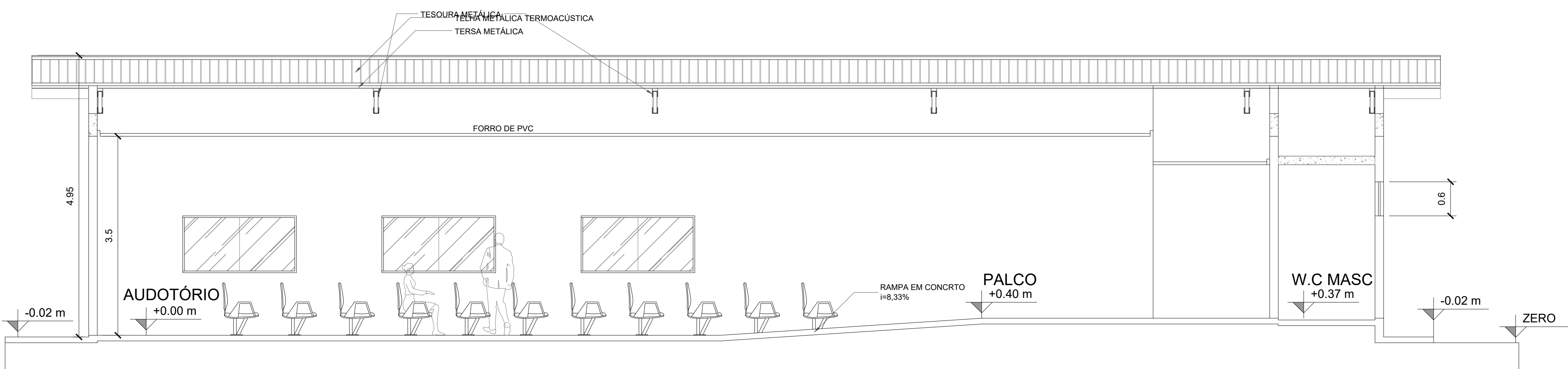


<b>GOVERNO DO ESTADO DE RONDÔNIA</b>			
<b>SECRETARIA DE ESTADO DA EDUCAÇÃO - SEDUC</b>			
OBJETO: REFORMA E AMPLIAÇÃO NA E.E.E.F.M JOSÉ ROSALES DOS SANTOS			
ENDEREÇO: AV. SÃO BENTO, 3572 CENTRO. NOVA ESTRELA DE RONDÔNIA	LOCAL: ROLIM DE MOURA-RO	DATA: 12/2022	
CONTEÚDO: PLANTA BAIXA; CORTES; FACHADAS; QUADROS; DETALHAMENTOS BICICLETÁRIO.	GERENTE DE PROJETOS: SALOMÃO AYTON DO NASCIMENTO ADMINISTRADOR - CRA - 6.224/RD ARQUITETO E URBANISTA - CAU Nº: A381541-8	PROJETO: ARQUITETÔNICO	ETAPA DE PROJETO: BÁSICO
AUTORIA DO PROJETO: EULER RENAN SALLES DO CARMO ARQ. URBANISTA - CAU Nº: 186789-1 RO	PRONCHA: 10/16	SITUAÇÃO: [Imagem de Situação]	
PROPRIETÁRIO/CONP: SEDUC-RO 04.564.530/0001-13	ÁREAS: ÁREA DO TERRENO: 10.684,21 m² ÁREA CONSTRUIDA - QUADRA: 986,72 m² ÁREA CONSTRUIDA - ESCOLA: 3.285,85 m² ÁREA TOTAL CONSTRUIDA: 4.254,18 m²		
FIRMA RESPONSÁVEL PELO PROJETO / OBRA			
REV. 01	MODIFICAÇÃO	DATA	PROJETISTA CADISTA APROVO
02			
03			
ESPAÇO PARA PREFEITURA E C.R.E.A.			

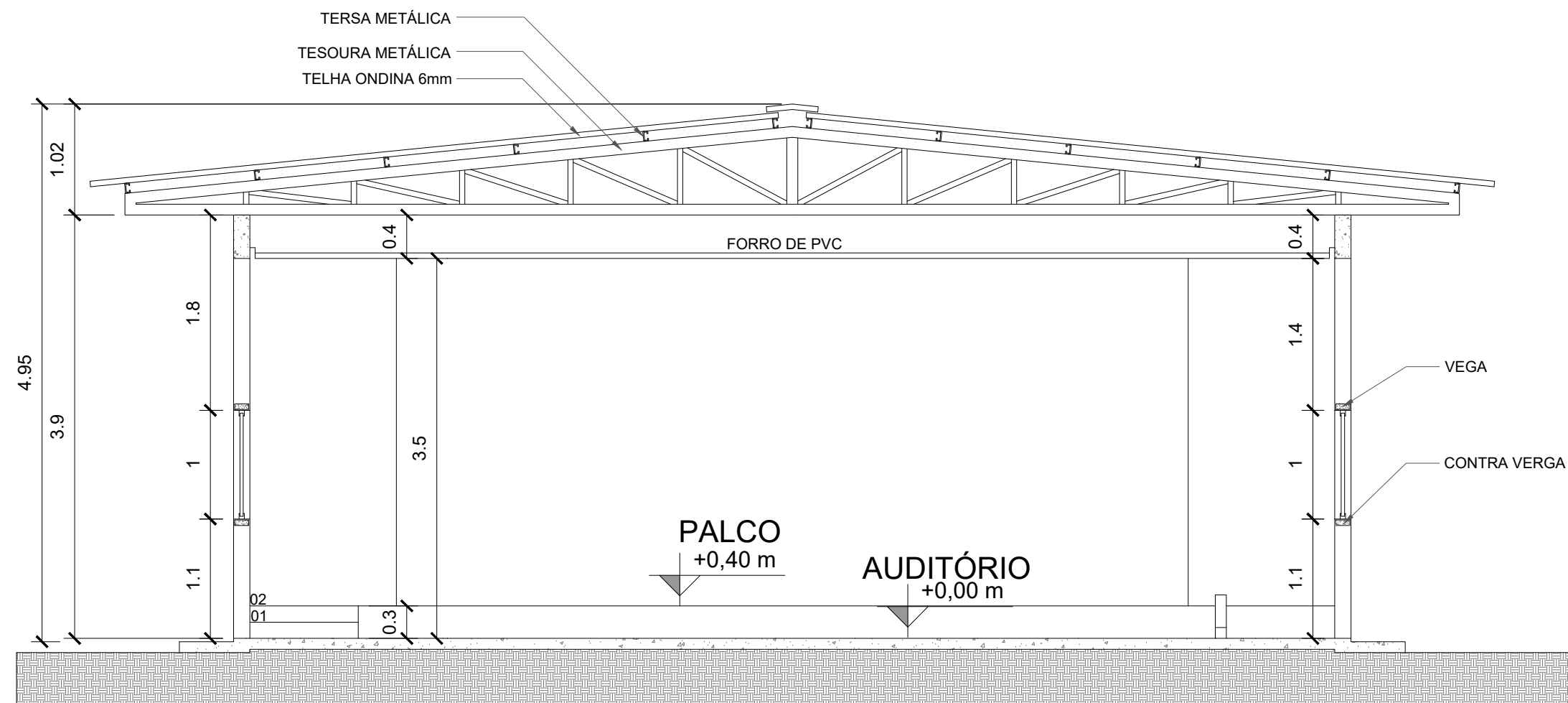





QUANTITATIVO MOBILIÁRIO CAMARIM			
MODELO	Descrição		QTD.
MB01	MESA DE CANTO, ESTRUTURA MET.	0.50X0.50 H.50M	04
MB02	SOFA 03 LUGARES		02
MB03	ARMÁRIO DE AÇO 02 PORTAS		06



AUDITÓRIO - CORTE HH  
ESCALA: 1/50

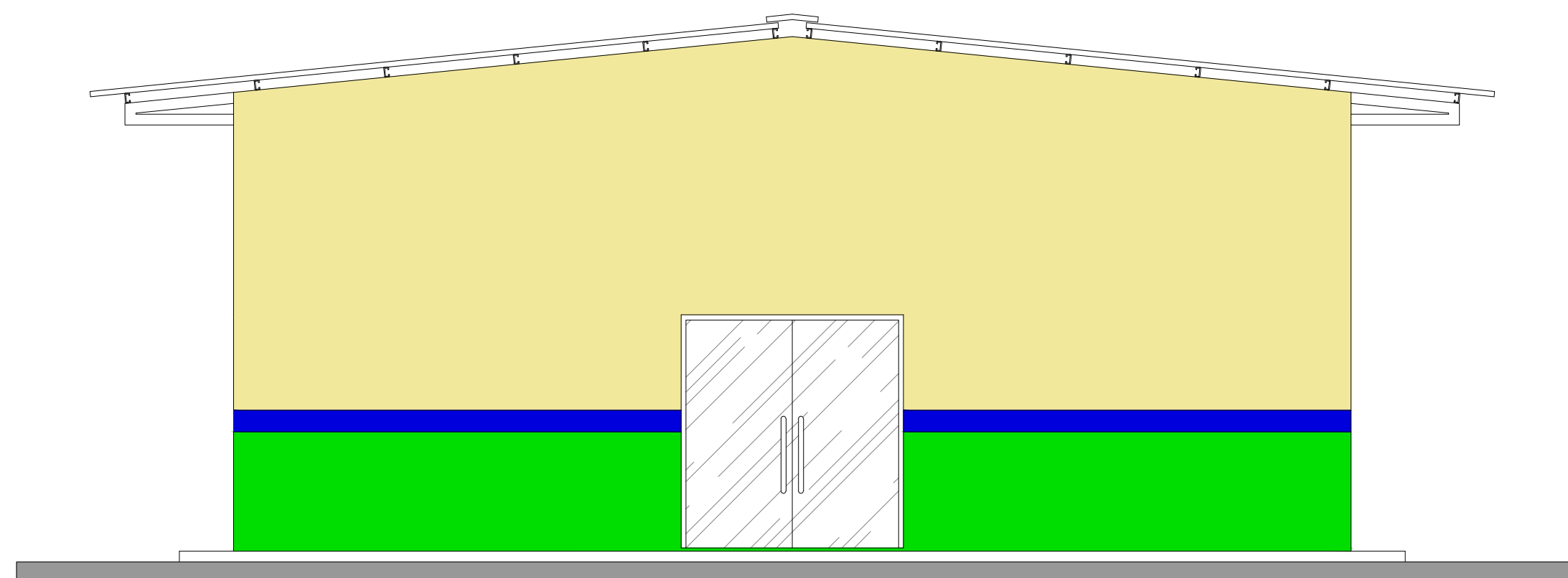


AUDITÓRIO - CORTE II  
ESCALA: 1/50



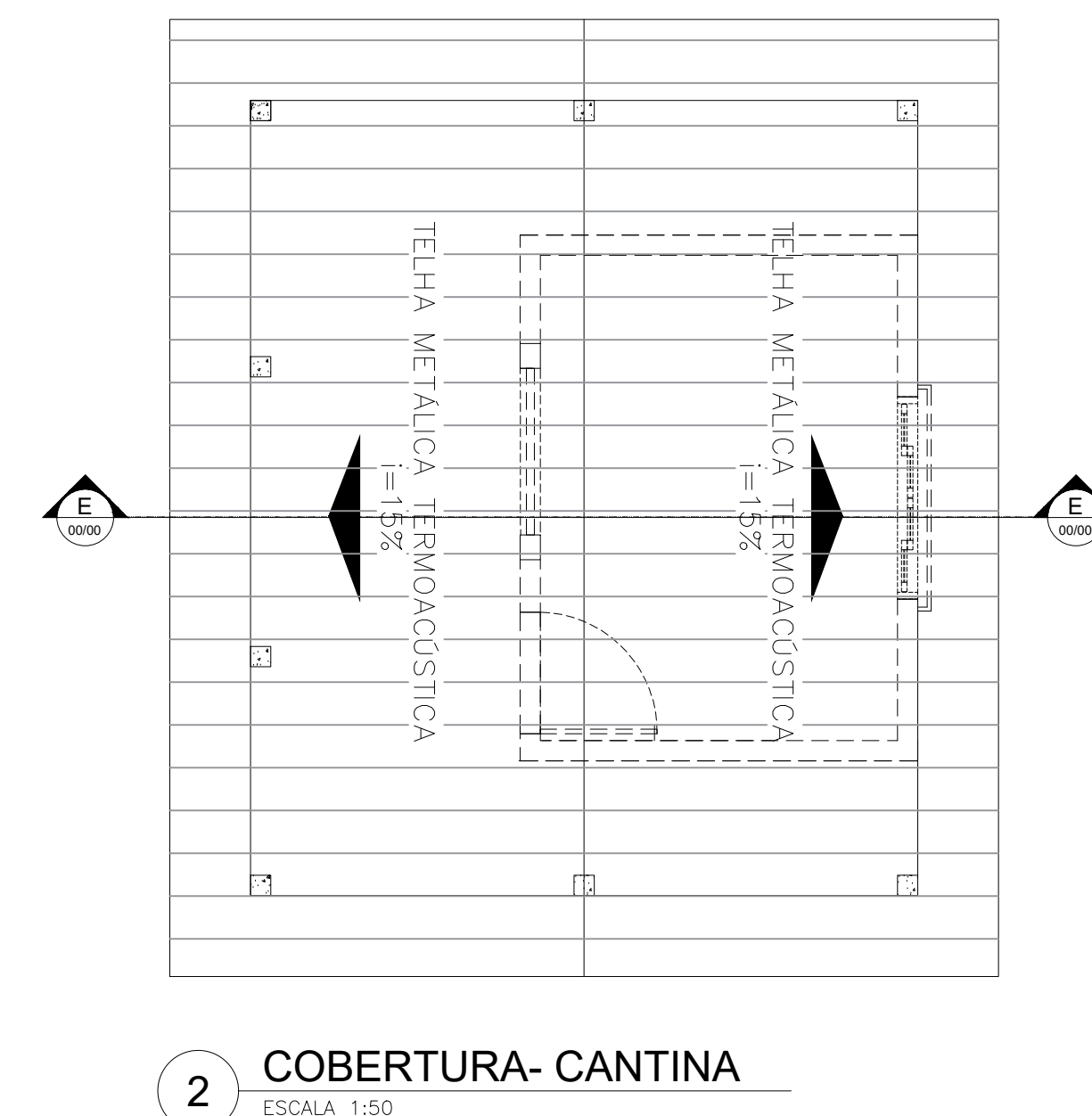
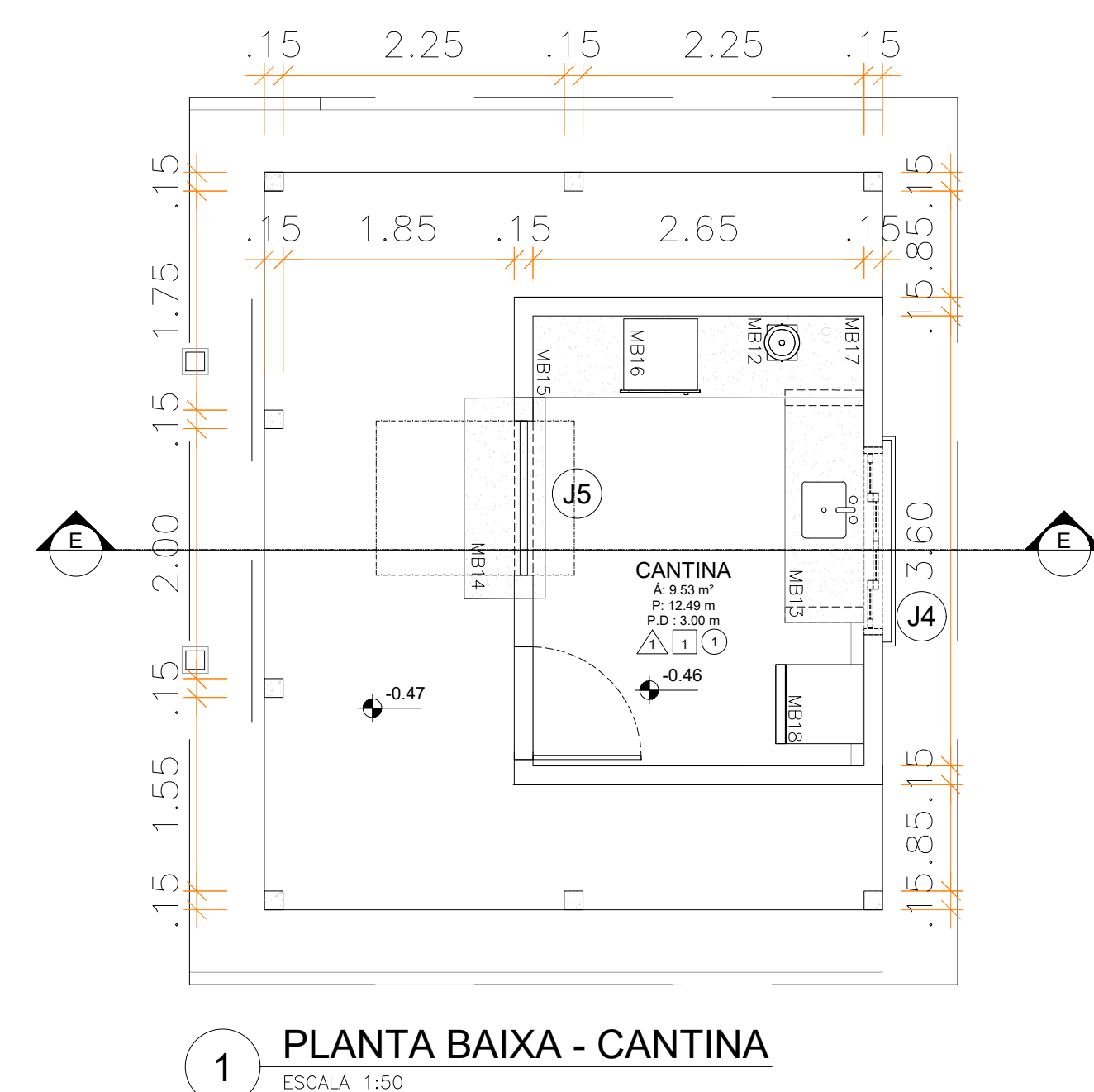
AUDITÓRIO - COBERTURA  
ESCALA: 1/50

02  
FACHADA

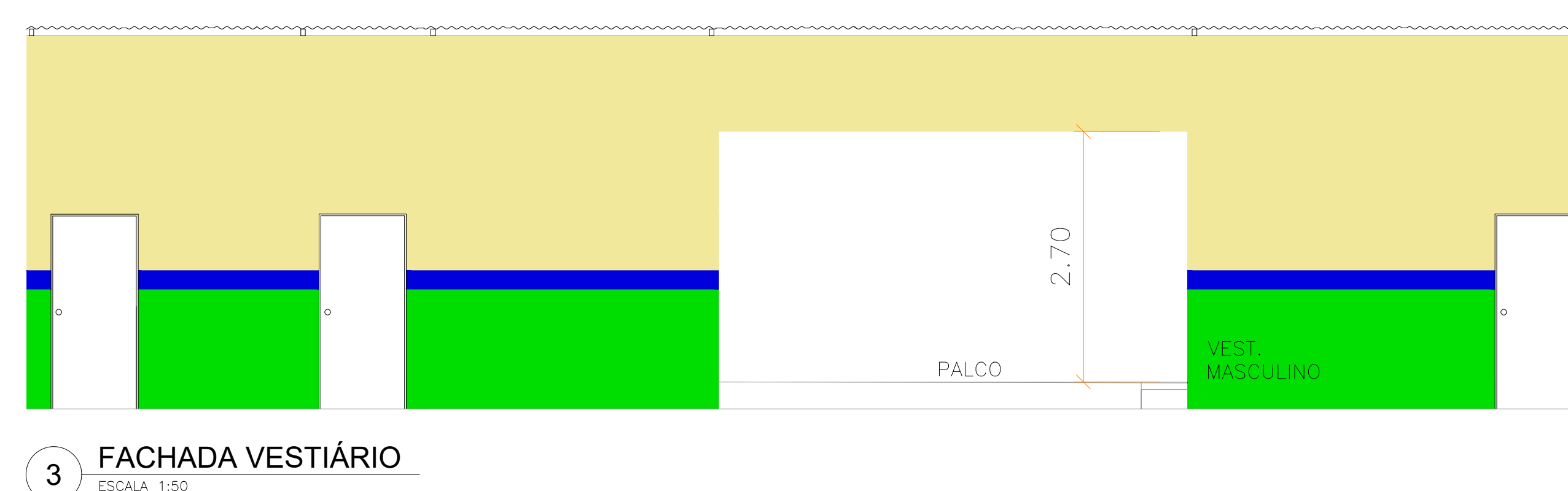
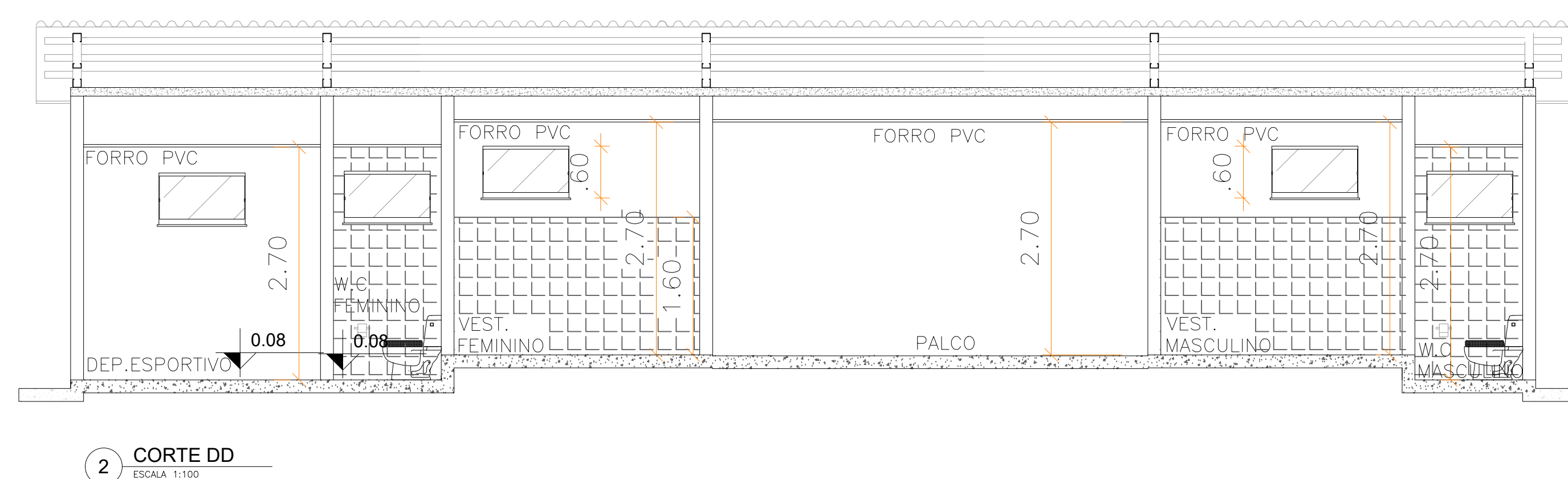
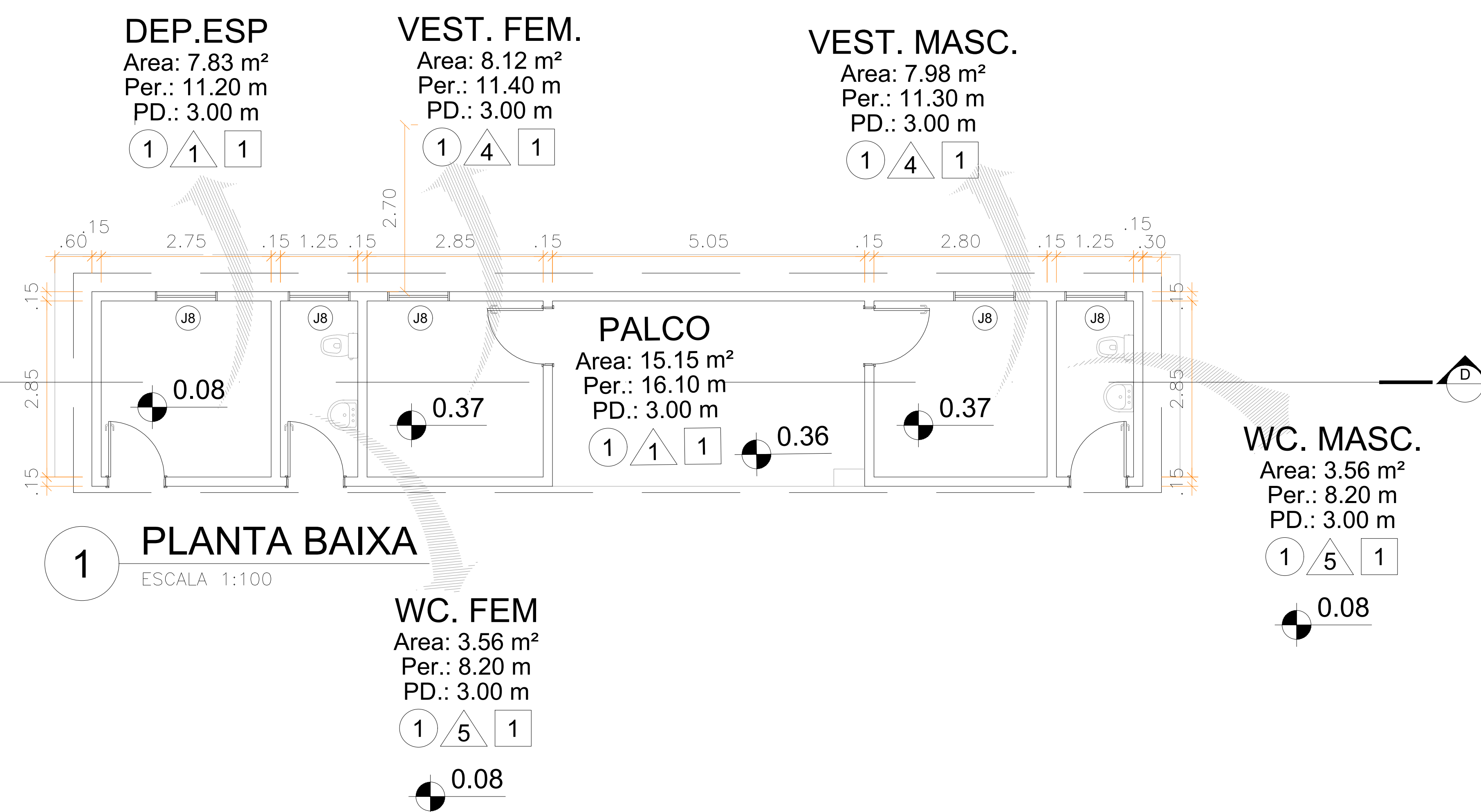
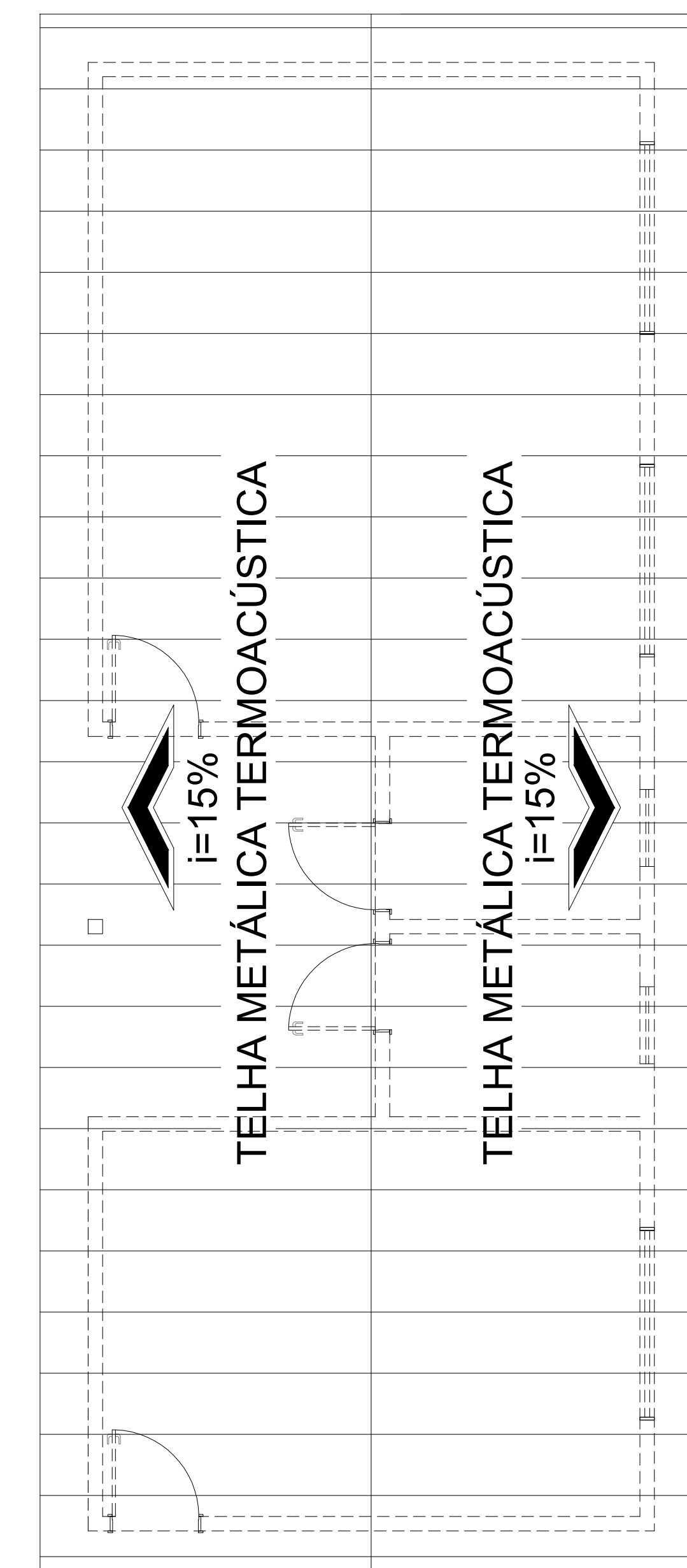
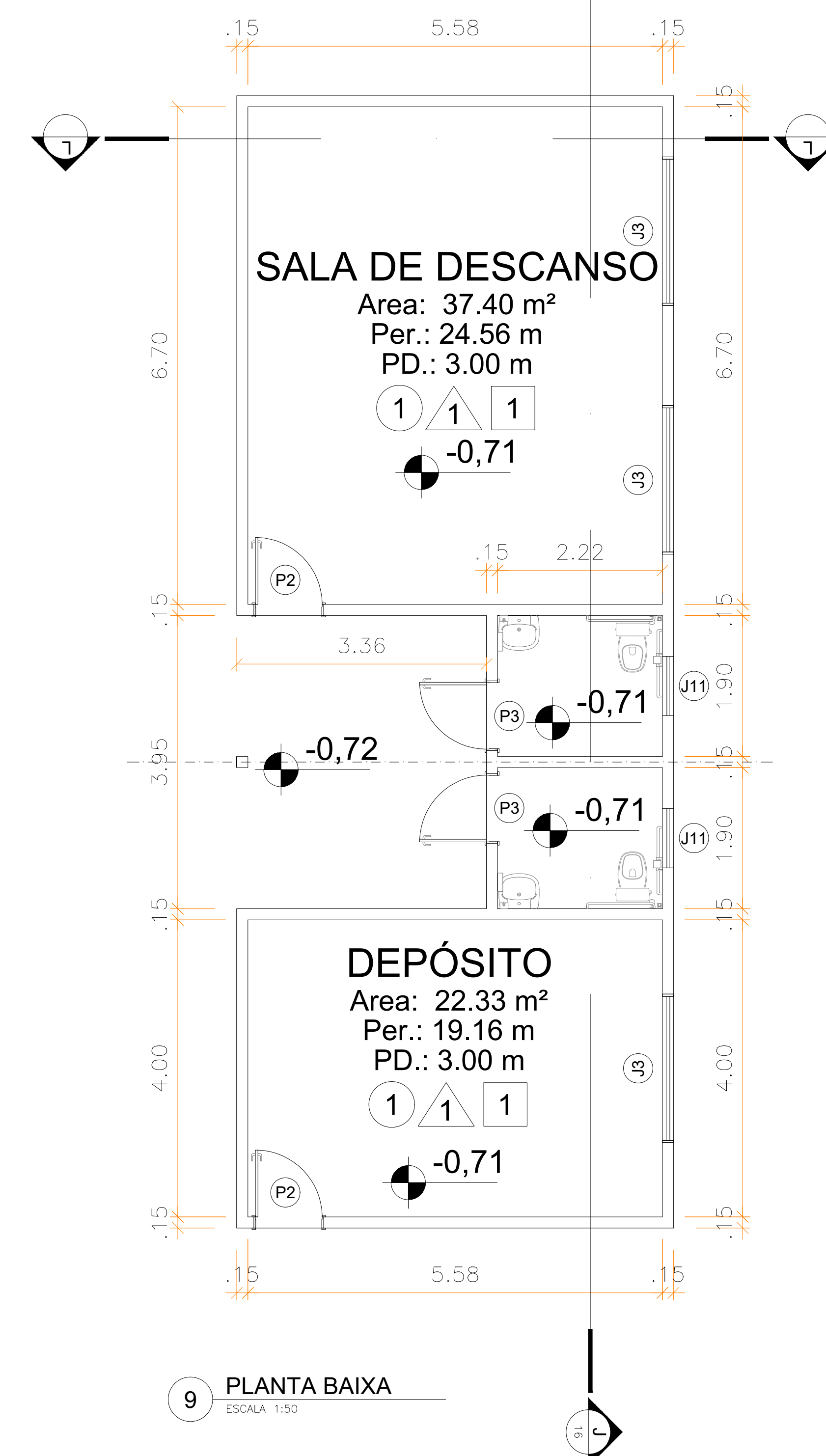
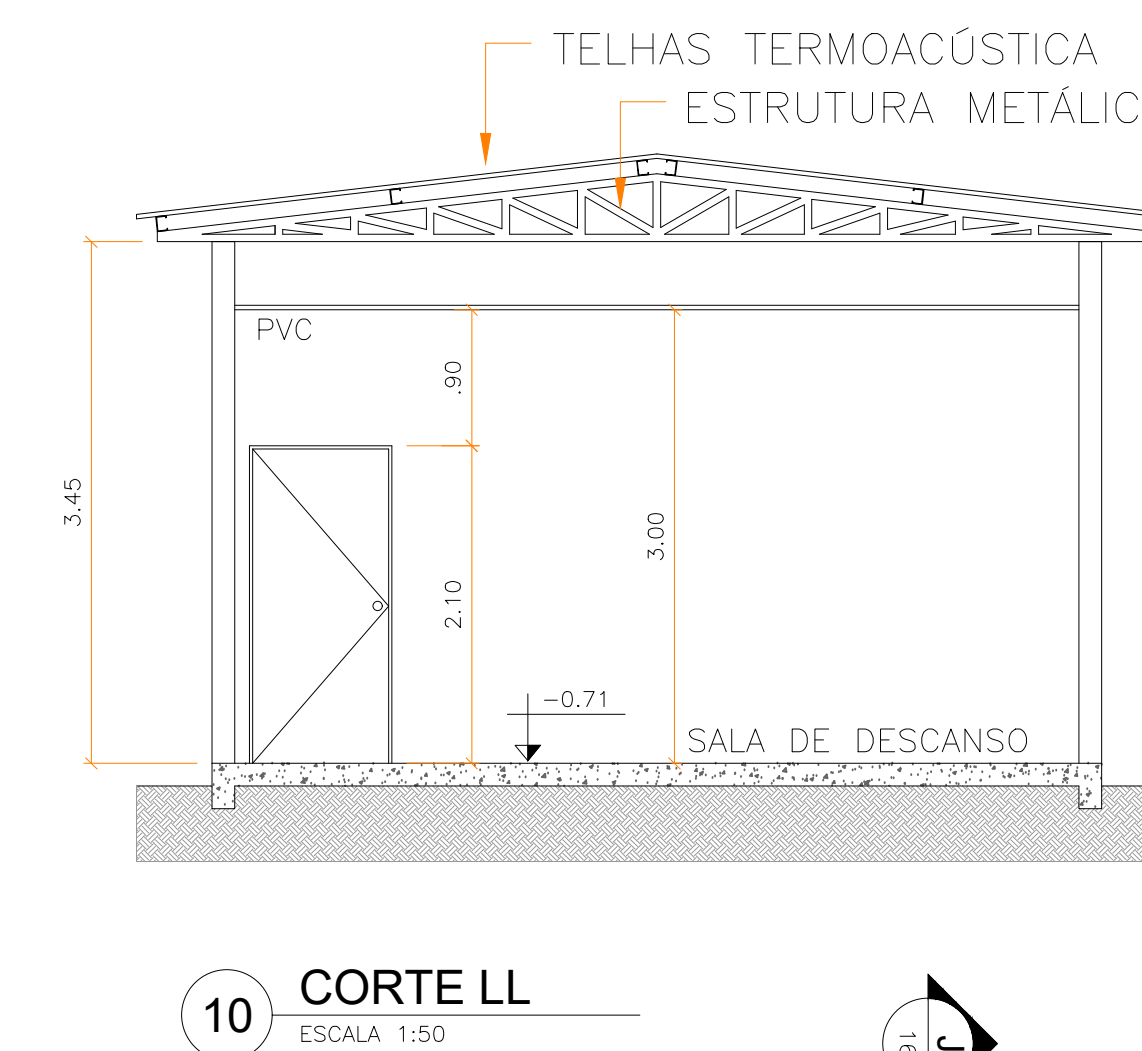
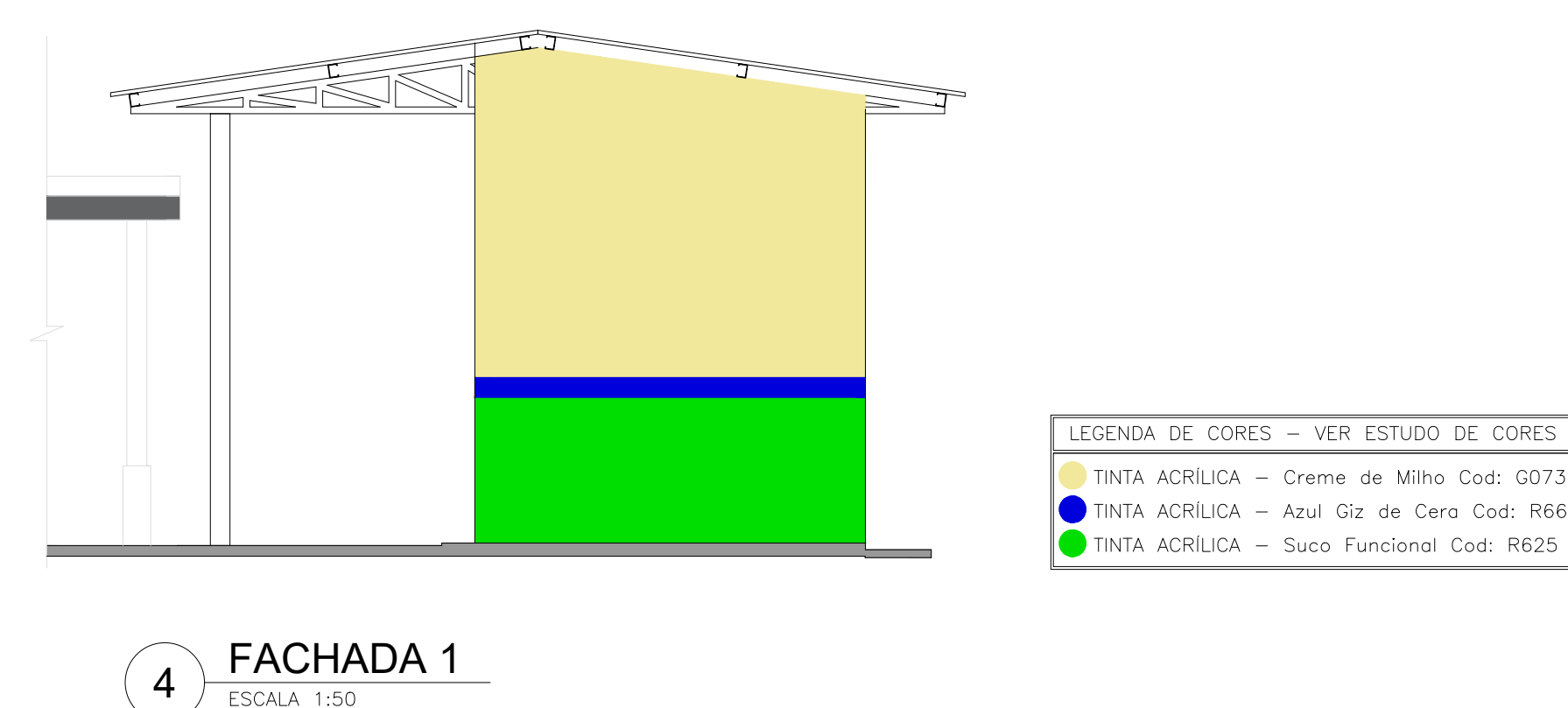
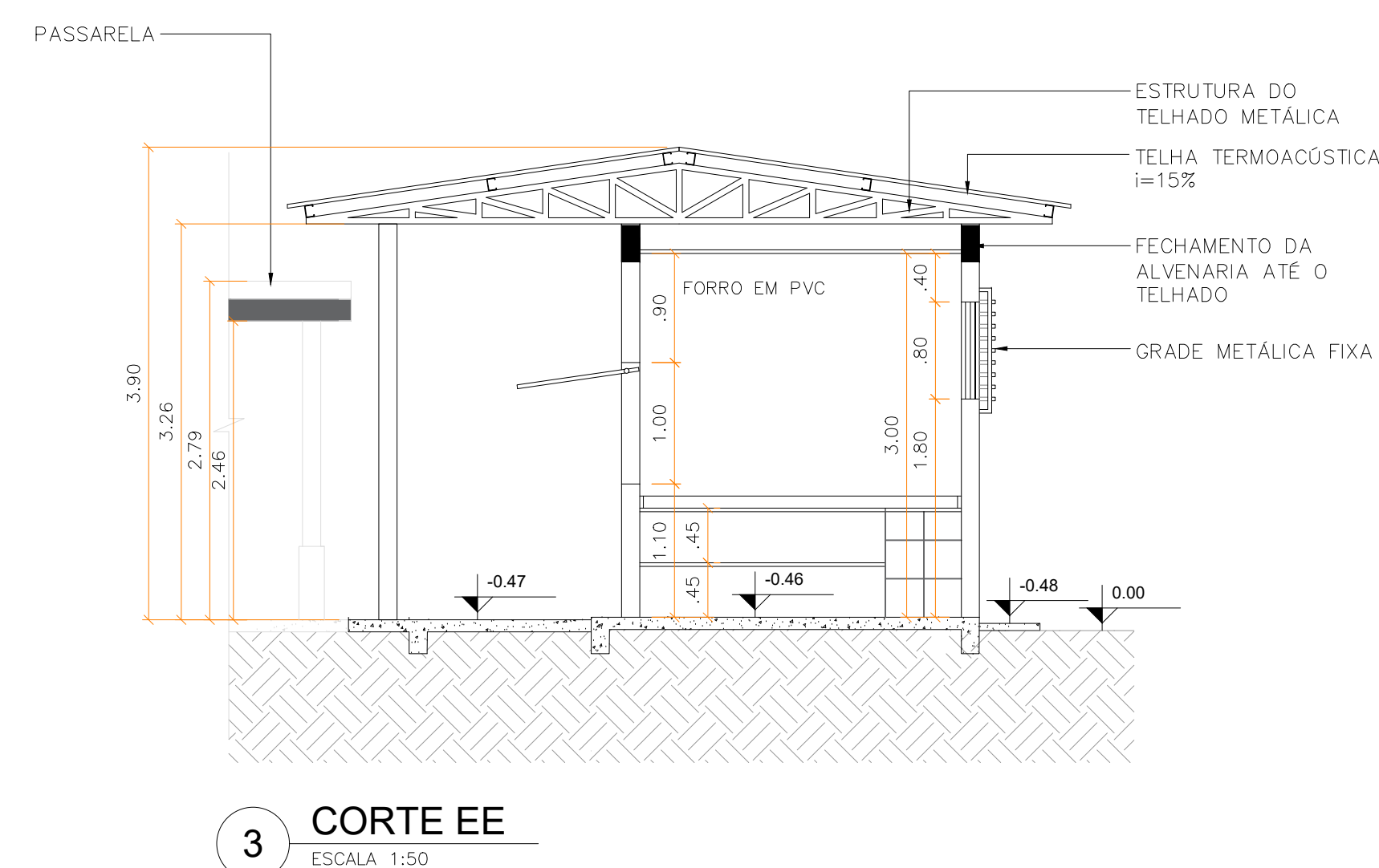


<div></div> <div>GOVERNO DO ESTADO DE RONDÔNIA</div>			
SECRETARIA DE ESTADO DA EDUCAÇÃO - SEDUC			
OBJETO: REFORMA E AMPLIAÇÃO NA E.E.E.F.M JOSÉ ROSALES DOS SANTOS			
ENDEREÇO AV. SÃO BENTO, 3572 CENTRO. NOVA ESTRELA DE RONDÔNIA	LOCAL ROLIM DE MOURA-RO		
CONTEÚDO PLANTA BAIXA AUDITÓRIO CORTES FACHADA QUADRO DE ESQUADRIA	DATA 12/2022	ZONEAMENTO	COEF. APROV.
	SETOR	QUADRA	LOTE
	ESCALA	INDICADA	DESENHO
GERENTE DE PROJETOS SALOMÃO AYTON DO NASCIMENTO	PROJETO ARQUITETÔNICO		
AUTORIA DO PROJETO EULER RENAN SALLES DO CARMO	ETAPA DE PROJETO BÁSICO		
PROPRIETÁRIO/CONP SEDUC-RO 04.564.530/0001-13	PRANCHA 11/16	<div></div>	
ÁREAS ÁREA DO TERRENO 10.684,21 m² ÁREA CONSTRUIDA - QUADRA 988,72 m² ÁREA CONSTRUIDA - ESCOLA 3.265,46 m² ÁREA TOTAL CONSTRUIDA 4.254,18 m²	<div></div>		
FIRMA RESPONSÁVEL PELO PROJETO / OBRA			
REV.	MODIFICAÇÃO	DATA	PROJETISTA
01			CADISTA
02			APROVO
03			
ESPAÇO PARA PREFEITURA E C.R.E.A.			



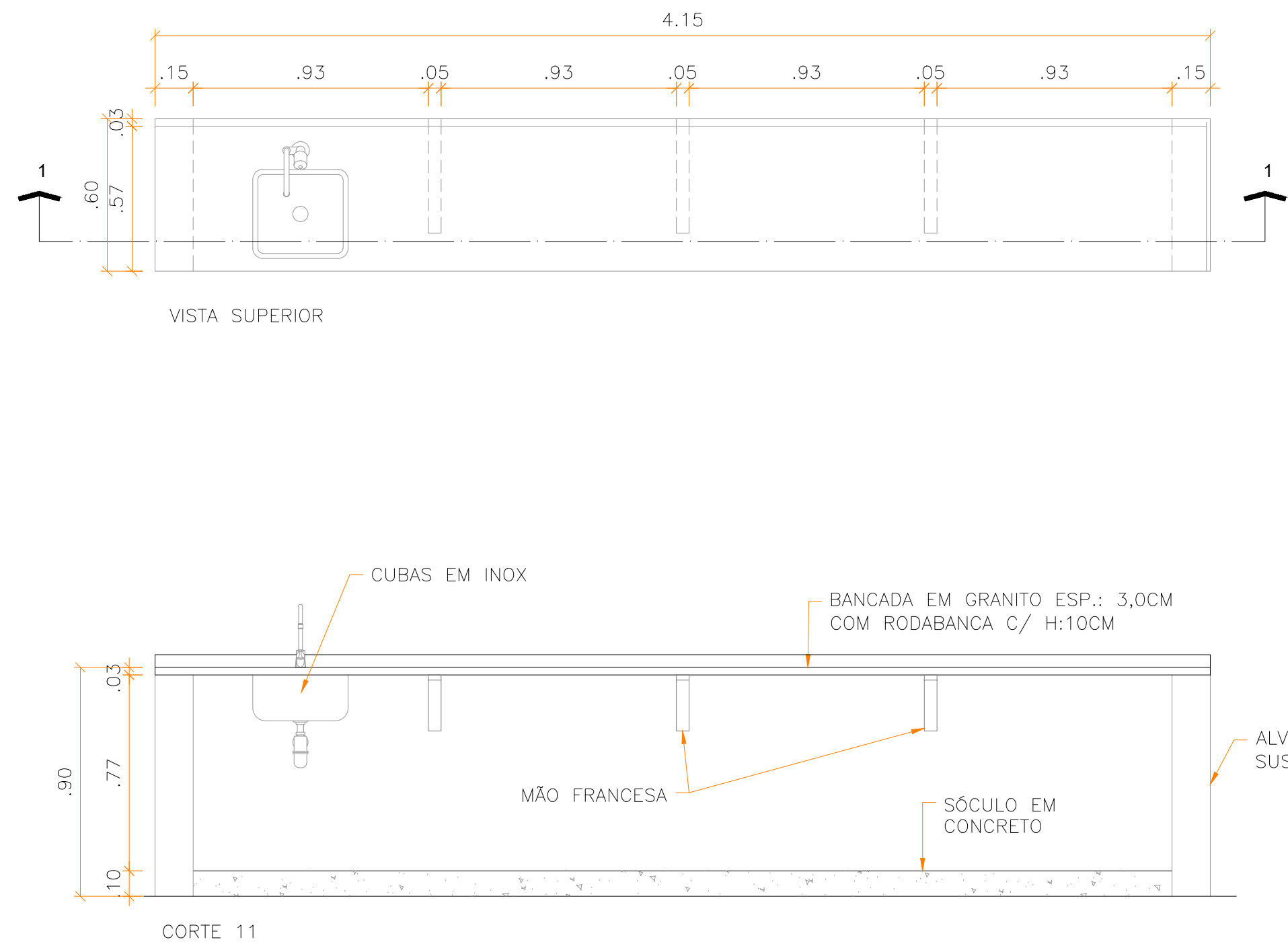
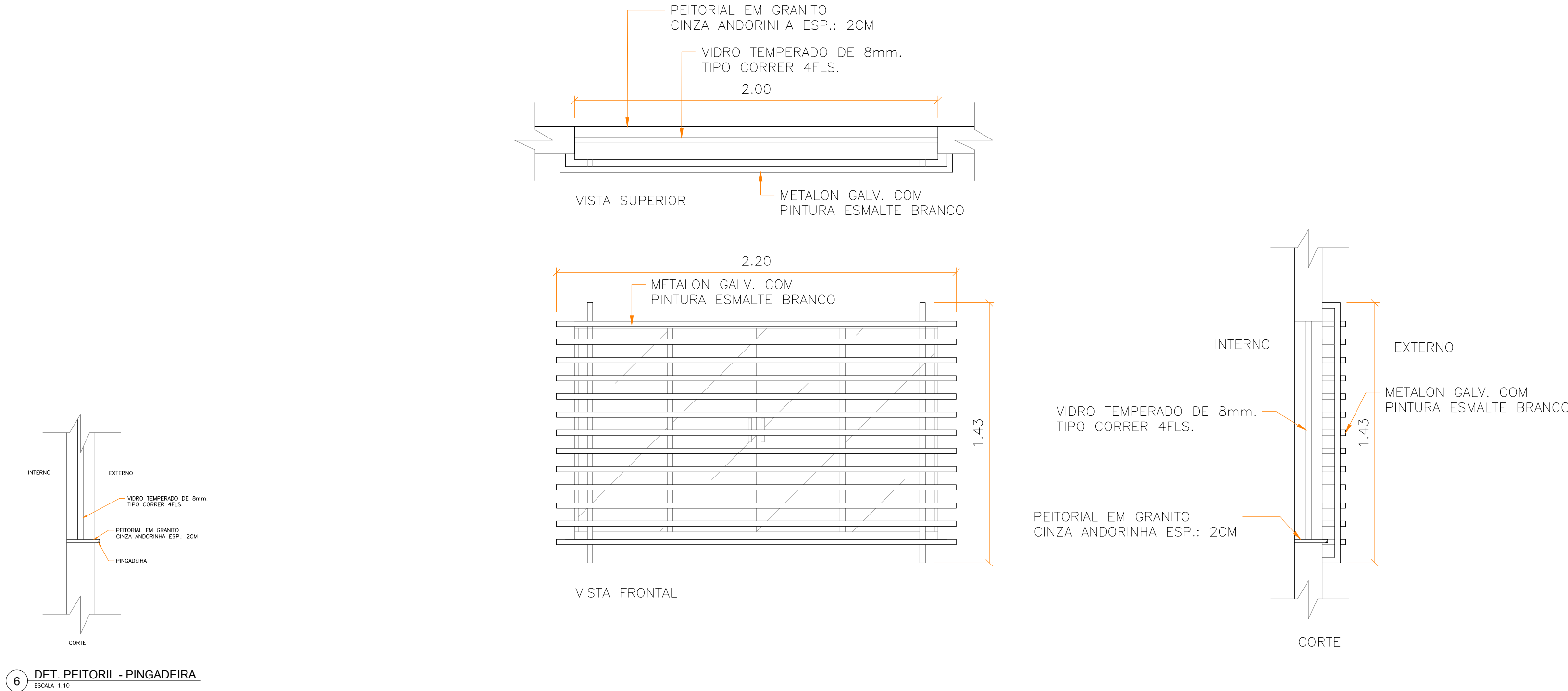
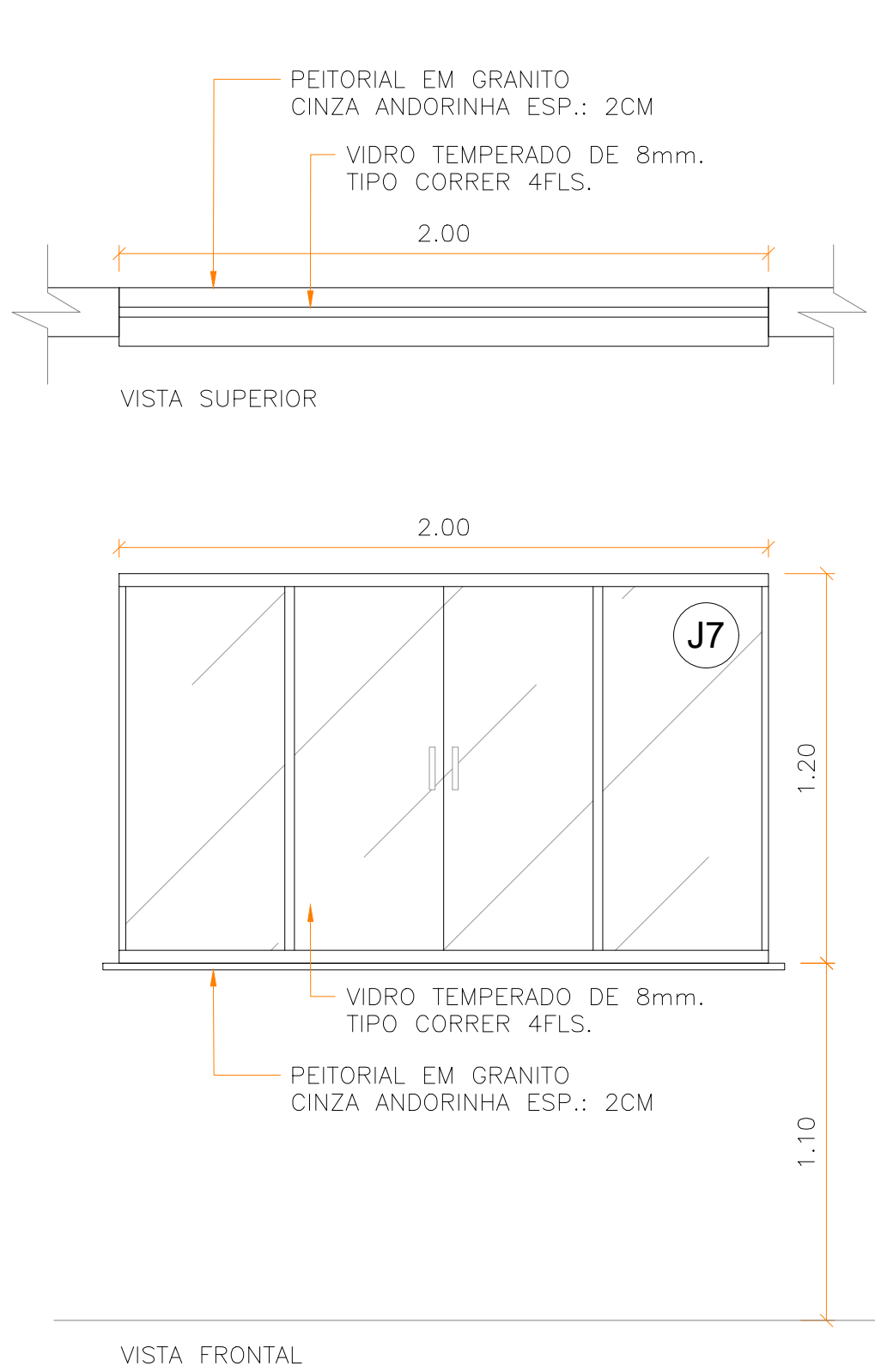
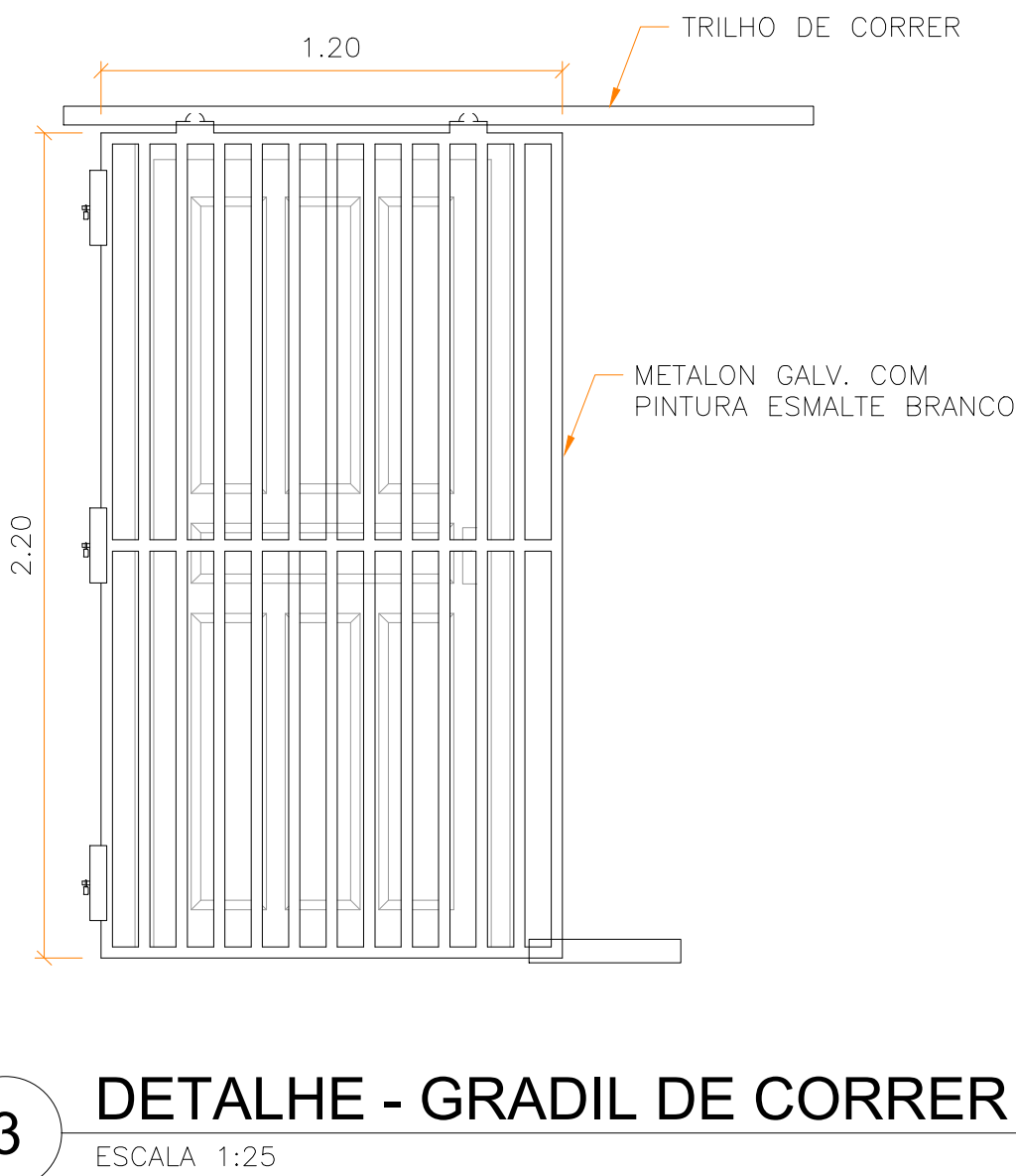
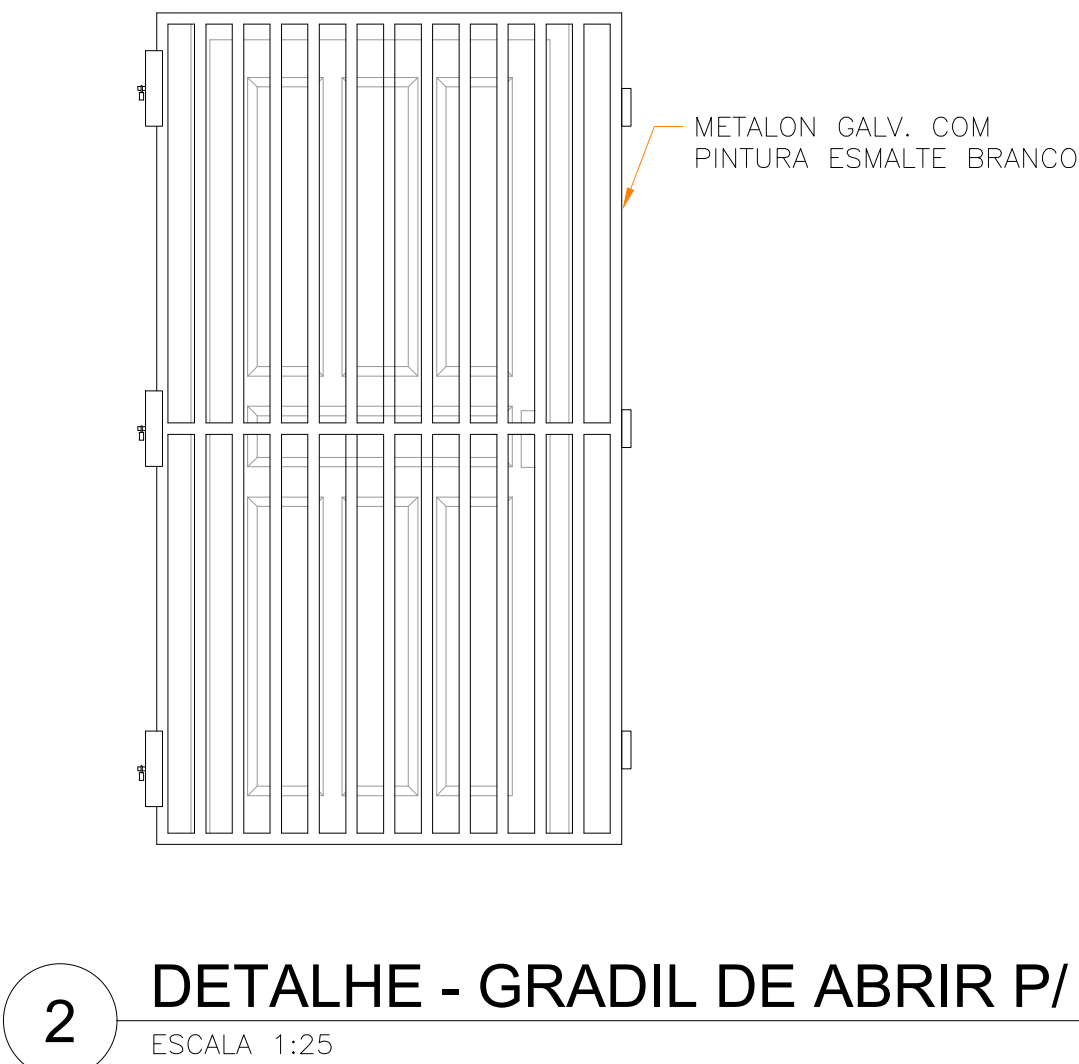
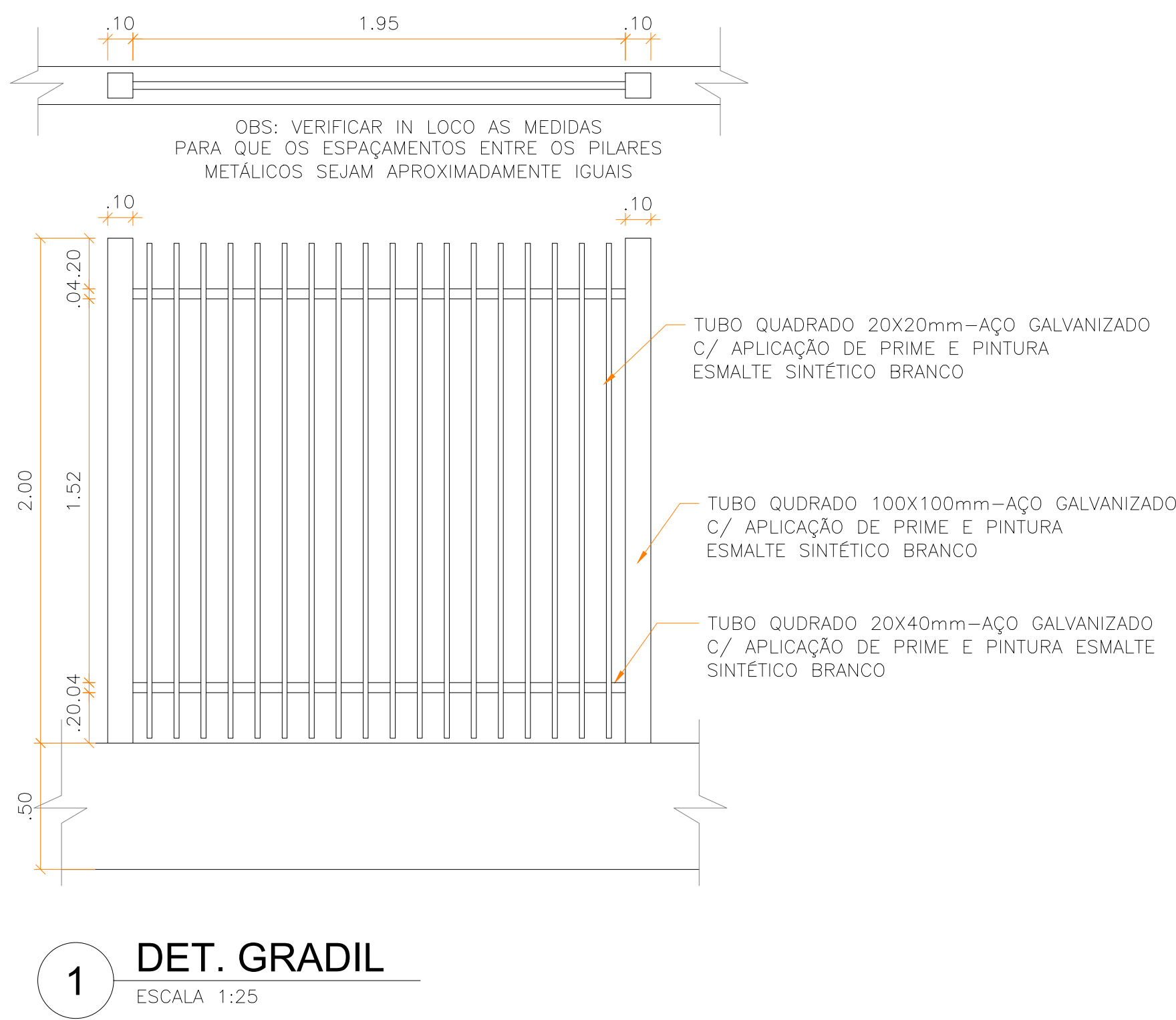
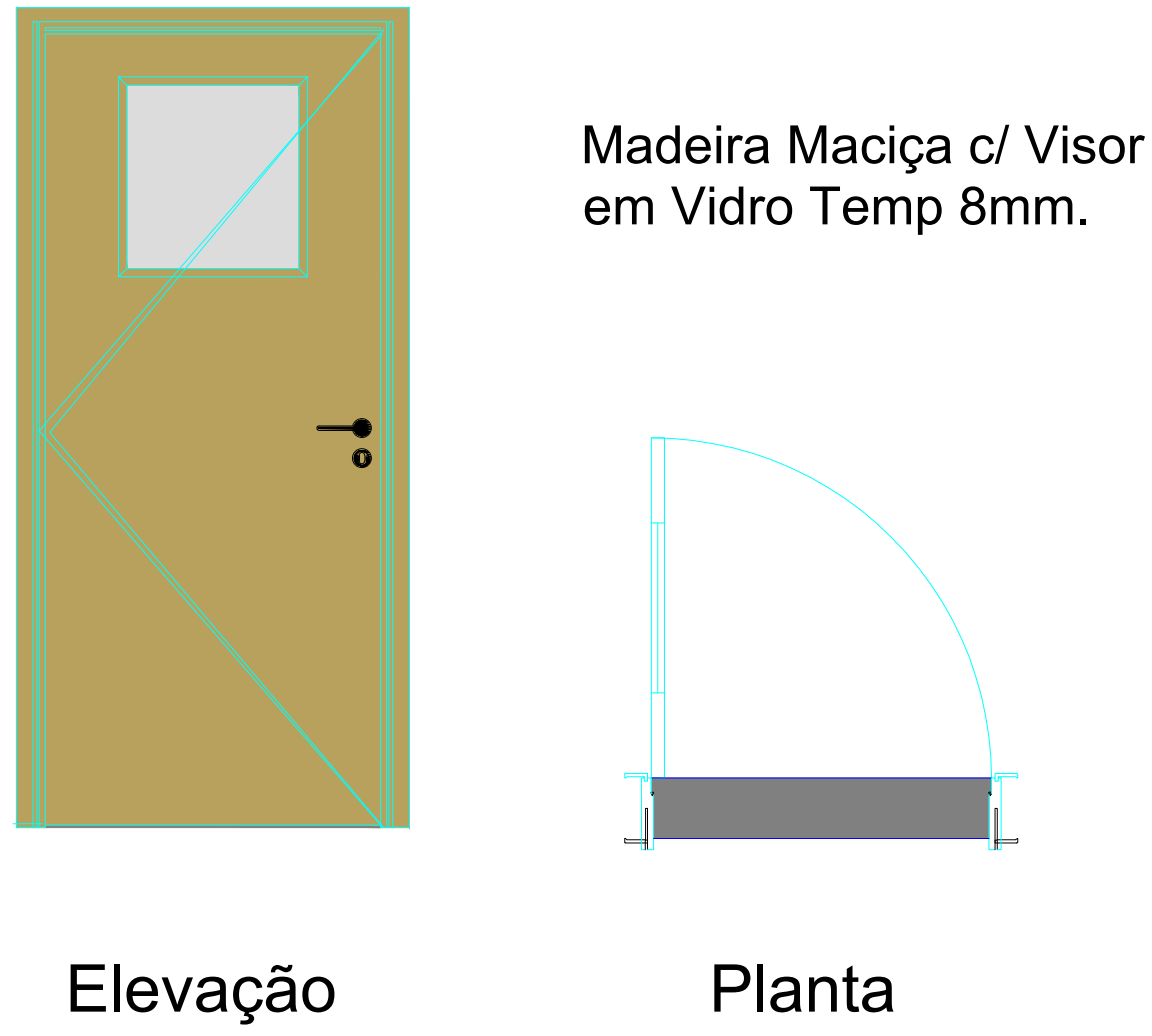


QUANTITATIVO MOBILIÁRIO			
CANTINA			
MODELO	Descrição		QT
MB12	LIQUIDIFICADOR	--	0
MB13	BANCADA EM GRANITO C/ PIA EM INOX	1.80X0.65M	0
MB14	BANCADA DE ATENDIMENTO EM GRANITO 01	1.50X0.65M	0
MB15	BANCADA DE ATENDIMENTO EM GRANITO 02	0.65X0.50M	0
MB16	Forno de micro-ondas, DFE - COTO; EMOI	0.50X0.60X0.33M	0
MB17	PONTO DE AGUA PARA FILTRO	HE=1.20M	0
MB18	Refrigerador combinado Frost-Free (260 x 550 x 100)cm	0.71X0.62X1.70M	0



<div><div><b>GOVERNO DO ESTADO DE RONDÔNIA</b></div></div>	
<div><b>SECRETARIA DE ESTADO DA EDUCAÇÃO - SEDUC</b></div>	
OBJETO REFORMA E AMPLIAÇÃO NA E.E.F.M JOSÉ ROSALES DOS SANTOS	
ENDEREÇO AV. SÃO BENTO, 3572 CENTRO. NOVA ESTRELA DE RONDÔNIA	LOCAL ROLIM DE MOURA-RO
CONTEÚDO  ARQUITETÔNICO CANTINA; ARQUITETÔNICO VESTIÁRIOS; ARQUITETÔNICO DEPÓSITO.	DATA 12/2022  ZONEAMENTO      COEF. APROV.      TAXA DE OCUP. SETOR                QUADRA               LOTE  ESCALA               INDICADA               DESENHO
GERENTE DE PROJETOS SALOMÃO AYTON DO NASCIMENTO ADMINISTRADOR – CRA : 6.224/RD ARQUITETO E URBANISTA - CAU Nº A281547-B	PROJETO ARQUITETÔNICO  ETAPA DE PROJETO BÁSICO
AUTOR(A) DO PROJETO EUER RENAN SALLES DO CARMO ARQ. URBANISTA - CAU Nº : 106791-1 RO	PRONCHA
PROPRIETÁRIO(CINPA) SEDUC-RO 04.564.530/0001-13	SITUAÇÃO <div></div>
ÁREAS  ÁREA DO TERRENO 10.684,21 m² ÁREA CONSTRUÍDA – QUOCORA 198,72 m² ÁREA CONSTRUÍDA – ESCOLA 3.305,46 m² ÁREA TOTAL CONSTRUÍDA 4.254,18 m²	
FIRMA RESPONSÁVEL PELO PROJETO / OBRA	
REV. MODIFICAÇÃO DATA PROJETISTA CADISTA APROVADO	
01	
02	
03	

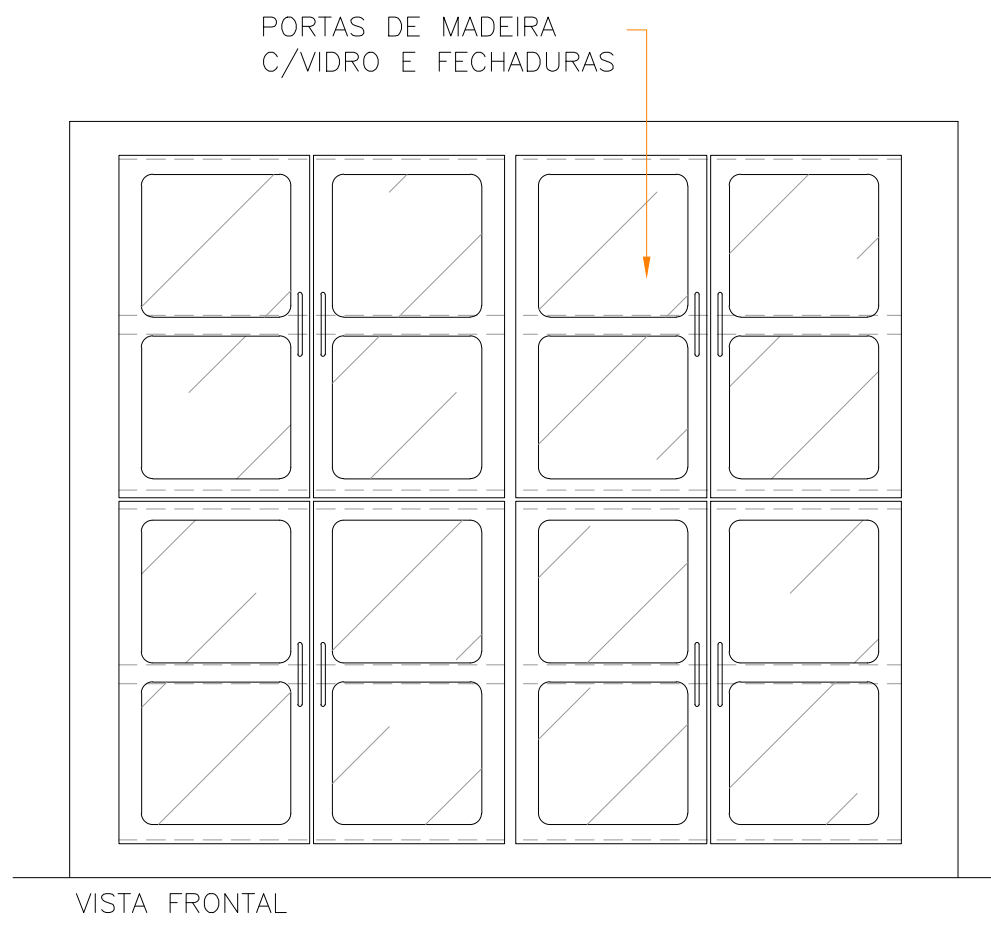
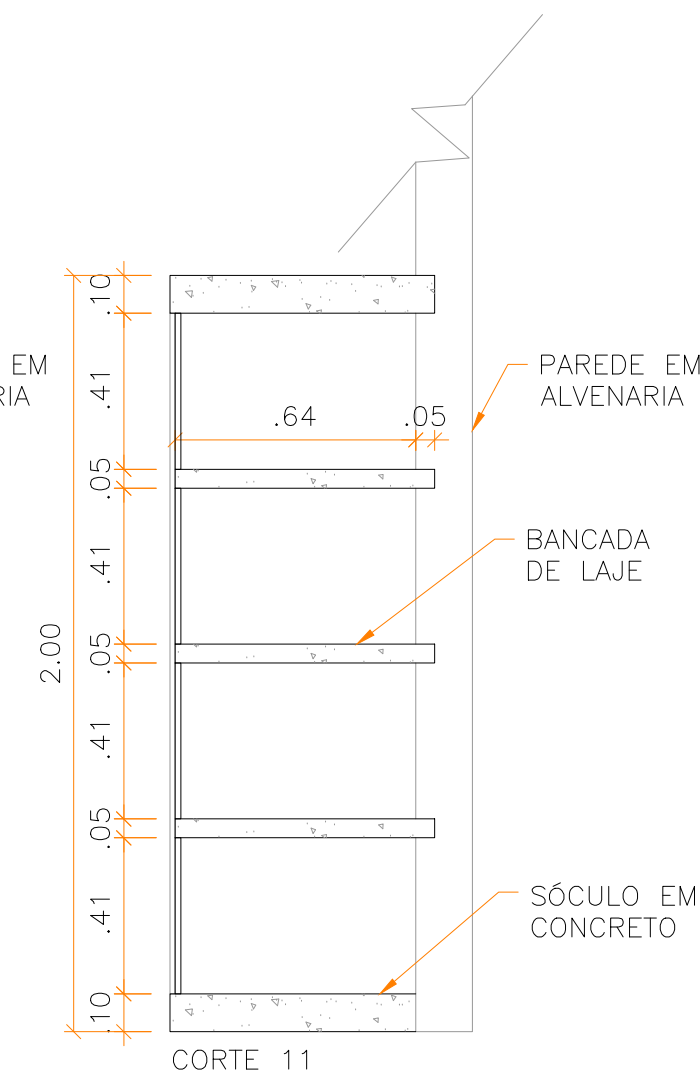
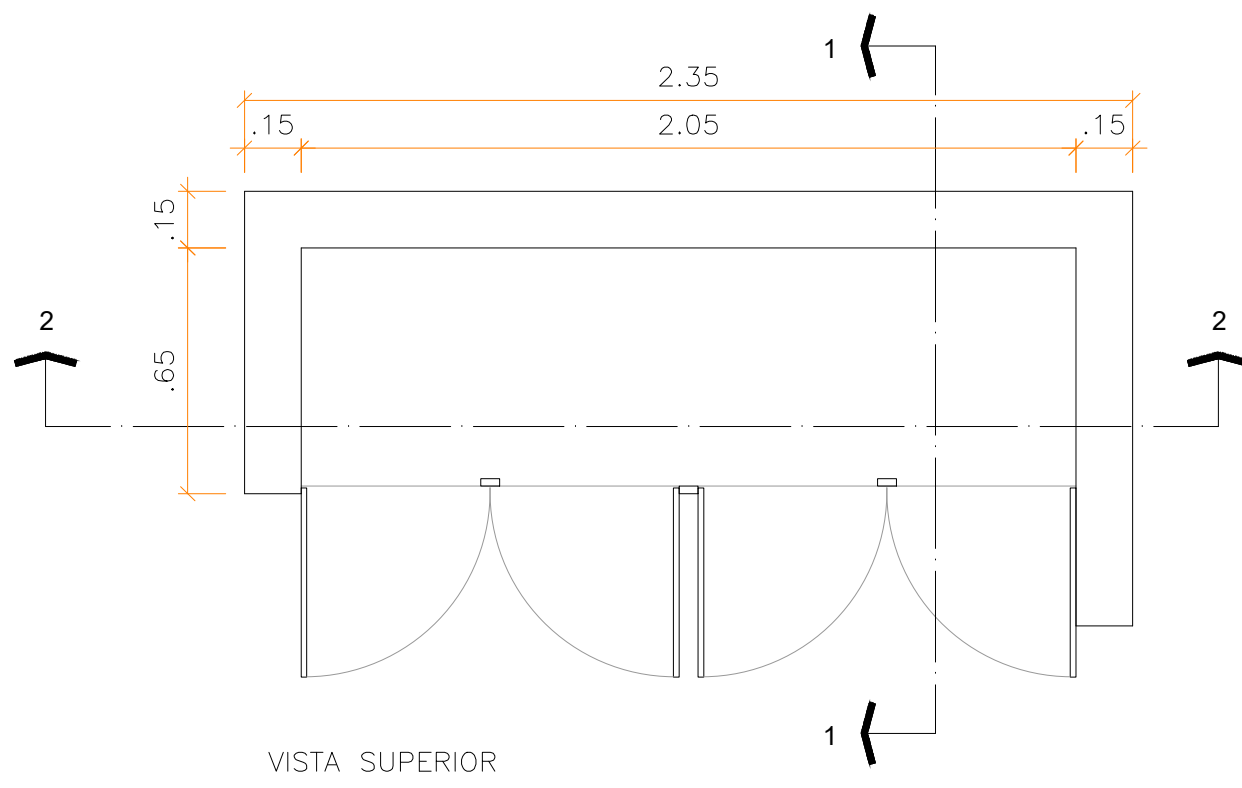
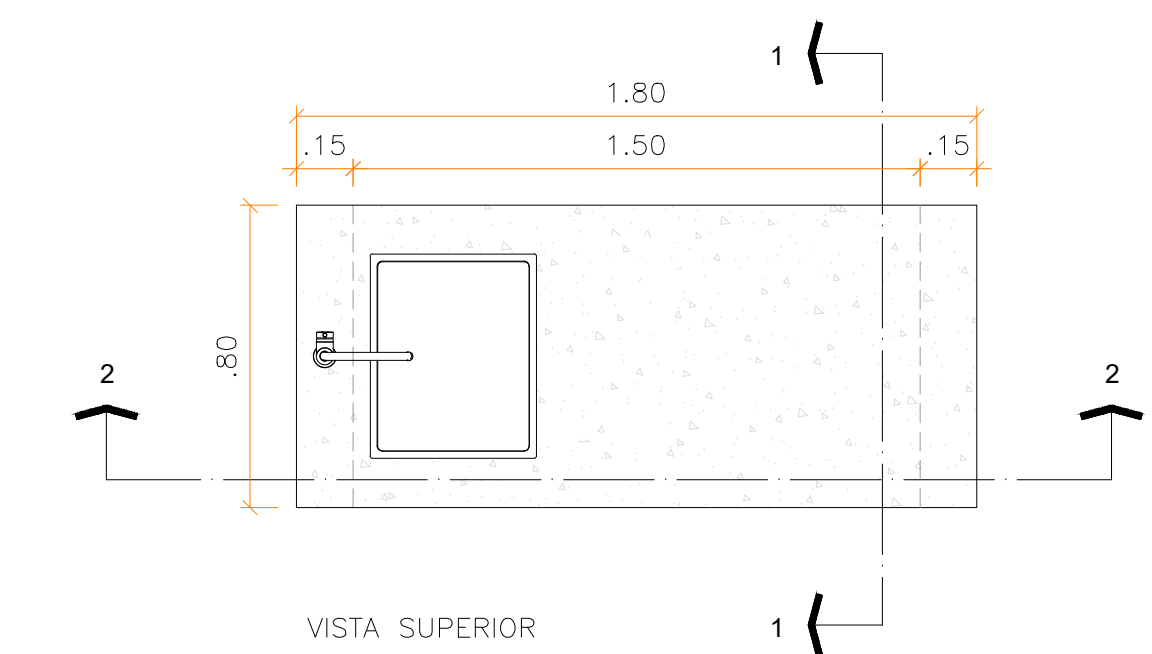




4 DETALHE - JANELA  
ESCALA 1:25

5 DETALHE - GRADIL DE JANELA  
ESCALA 1:25

1 DETALHE - BANCADA LAB.  
ESCALA 1:25

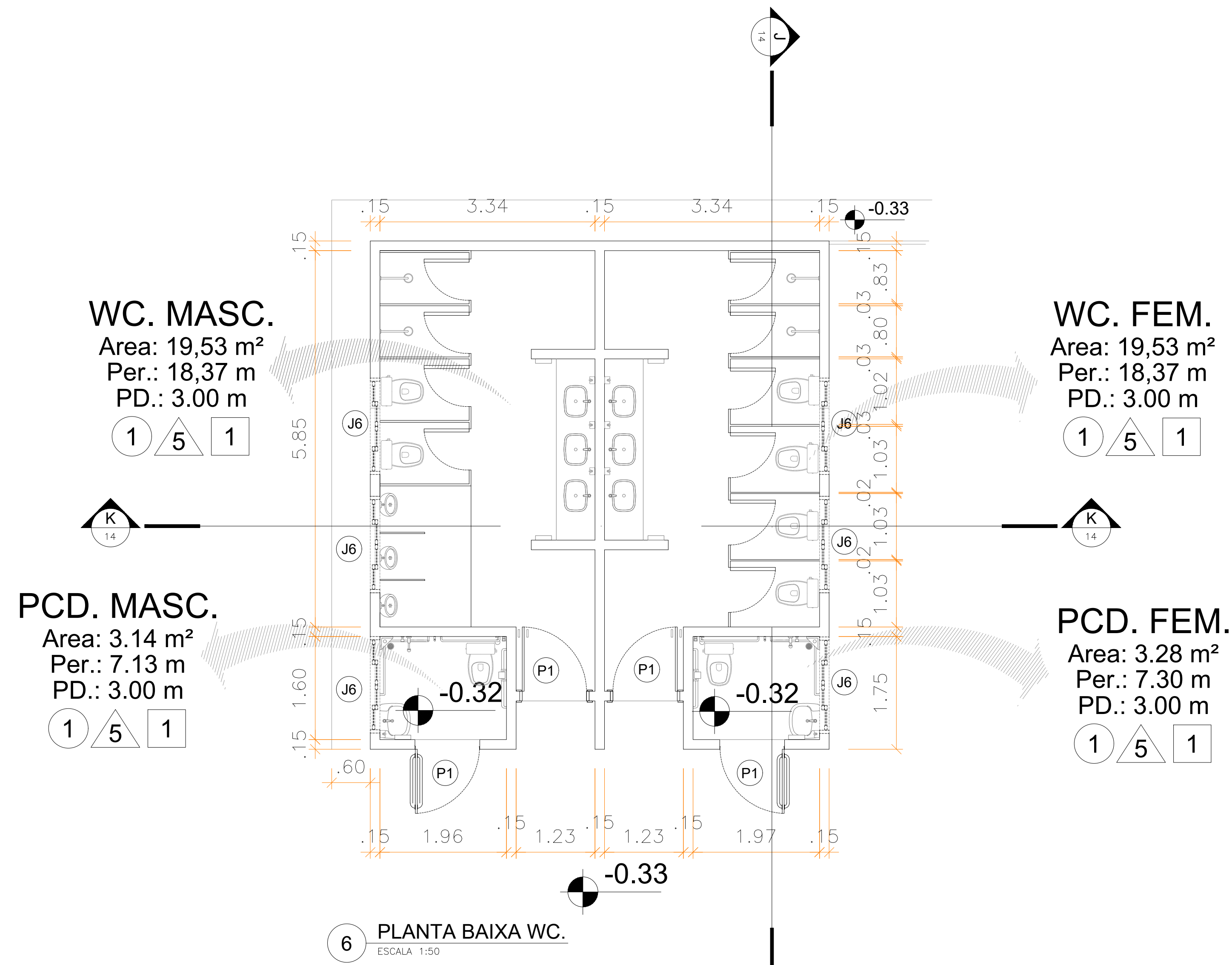


12 DETALHE - BANCADA LAB.  
ESCALA 1:25

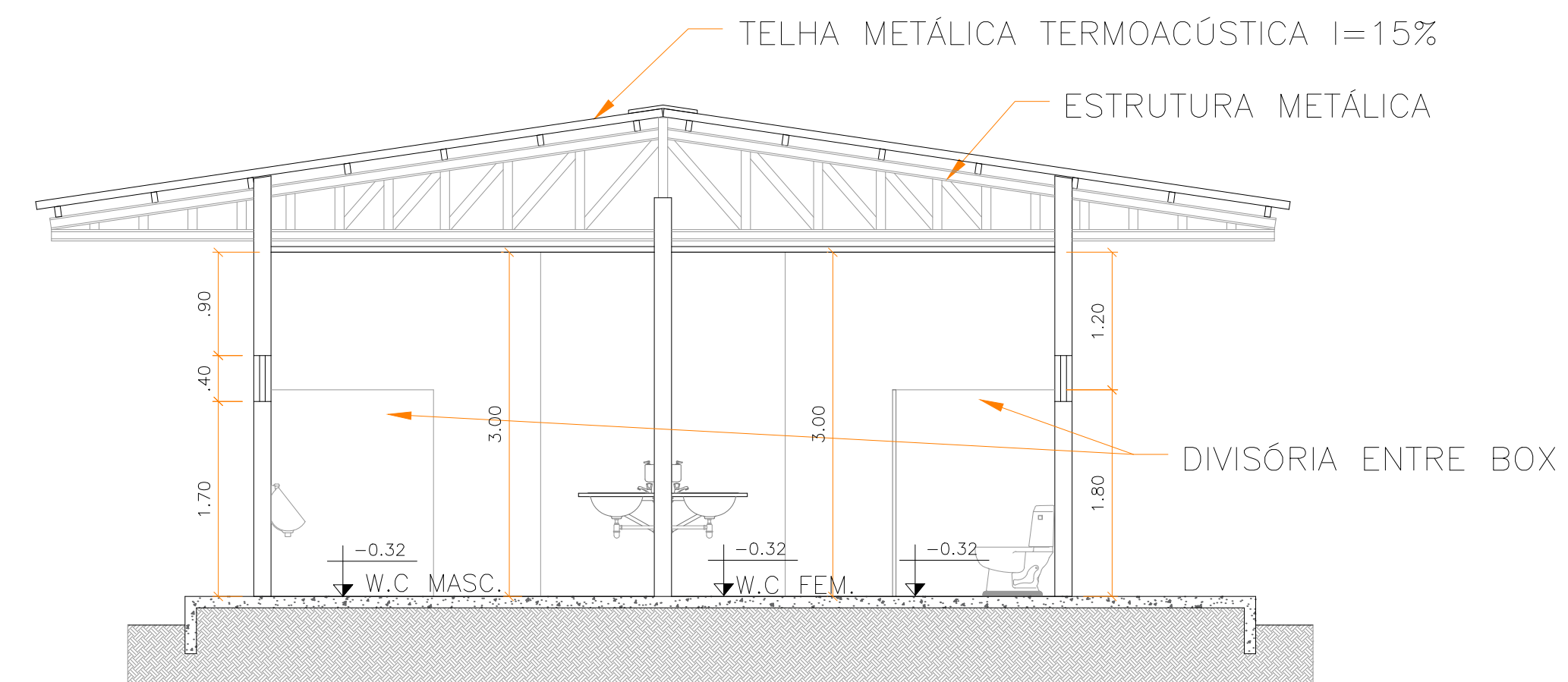
13 DETALHE - PRATELEIRA LAB.  
ESCALA 1:25

<div><b>GOVERNO DO ESTADO DE RONDÔNIA</b></div>					
<b>SECRETARIA DE ESTADO DA EDUCAÇÃO - SEDUC</b>					
OBJETO <b>REFORMA E AMPLIAÇÃO NA E.E.E.F.M JOSÉ ROSALES DOS SANTOS</b>					
ENDEREÇO AV. SÃO BENTO, 3572 CENTRO. NOVA ESTRELA DE RONDÔNIA		LOCAL ROLIM DE MOURA-RO			
CONTEÚDO DETALHAMENTOS	DATA	12/2022			
	ZONEAMENTO	COEF. APROV.	TAXA DE OCUP.		
	SETOR	QUADRA	LOTE		
	ESCALA	INDICADA	DESENHO		
GERENTE DE PROJETOS SALOMÃO AYTON DO NASCIMENTO	PROJETO	ARQUITETÔNICO			
AUTORIA DO PROJETO EULER RENAN SALLES DO CARMO	ETAPA DE PROJETO	BÁSICO			
PROPRIETÁRIO/CONP: SEDUC-RO 04.564.530/0001-13	PRANCHA	13/16			
ÁREAS	SITUAÇÃO				
					
	10.684,21 m²				
	986,72 m²				
	3.285,46 m²				
	4.254,18 m²				
FIRMA RESPONSÁVEL PELO PROJETO / OBRA					
REV.	MODIFICAÇÃO	DATA	PROJETISTA	CADISTA	APROVO
01					
02					
03					
ESPAÇO PARA PREFEITURA E C.R.E.A.					

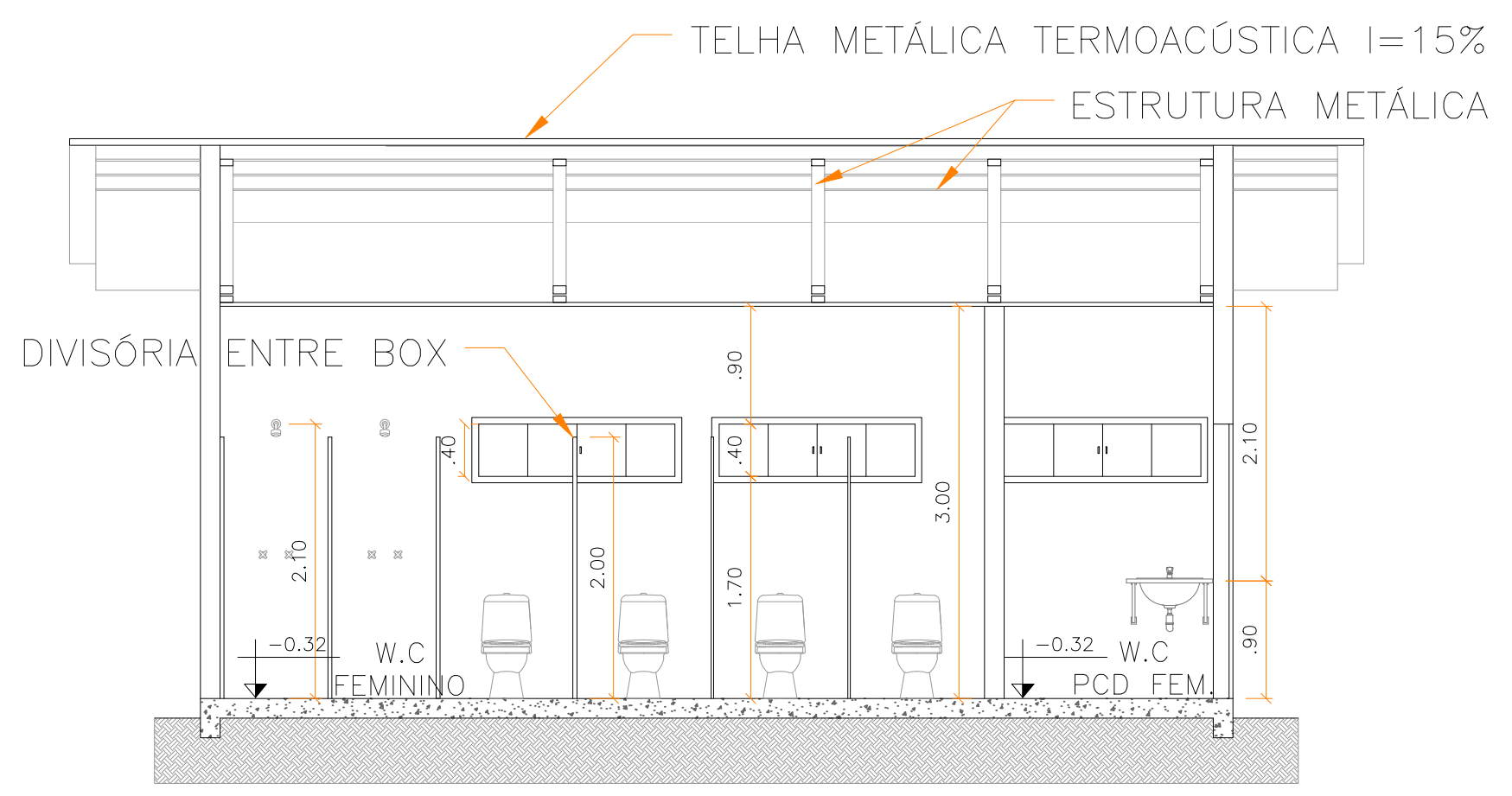




6 PLANTA BAIXA WC.  
ESCALA 1:50



8 CORTE KK  
ESCALA 1:50



7 CORTE JJ  
ESCALA 1:50

**GOVERNO DO ESTADO DE RONDÔNIA**

**SECRETARIA DE ESTADO DA EDUCAÇÃO - SEDUC**

OBJETO  
**REFORMA E AMPLIAÇÃO NA E.E.E.F.M JOSÉ ROSALES DOS SANTOS**

ENDEREÇO  
AV. SÃO BENTO, 3572 CENTRO. NOVA ESTRELA DE RONDÔNIA

LOCAL  
ROLIM DE MOURA-RO

CONTEÚDO  
BAIXA WC  
CORTEJJ  
CORTE KK

DATA  
12/2022

ZONEAMENTO  
--

COEF. APROV.  
--

TAXA DE OCUP.  
--

SETOR  
--

QUADRA  
--

LOTE  
--

ESCALA  
INDICADA

DESENHO  
--

GERENTE DE PROJETOS  
SALOMÃO AYTON DO NASCIMENTO  
ADMINISTRADOR - CRA : 6.224/RO  
ARQUITETO E URBANISTA - CAU Nº A281547-8

PROJETO  
ARQUITETÔNICO

AUTOR(A) DO PROJETO  
EULER RENAN SALLES DO CARMO  
ARQ. URBANISTA - CAU Nº: 166797-1 RO

ETAPA DE PROJETO  
BÁSICO

PRANCHA  
14/16

SITUAÇÃO

PROPRIETÁRIO/CNPJ:  
SEDUC-RO 04.564.530/0001-13

ÁREAS

ÁREA DO TERRENO	10.684,21 m²
ÁREA CONSTRUÍDA - QUADRA	988,72 m²
ÁREA CONSTRUÍDA - ESCOLA	3.265,46 m²
ÁREA TOTAL CONSTRUÍDA	4.254,18 m²

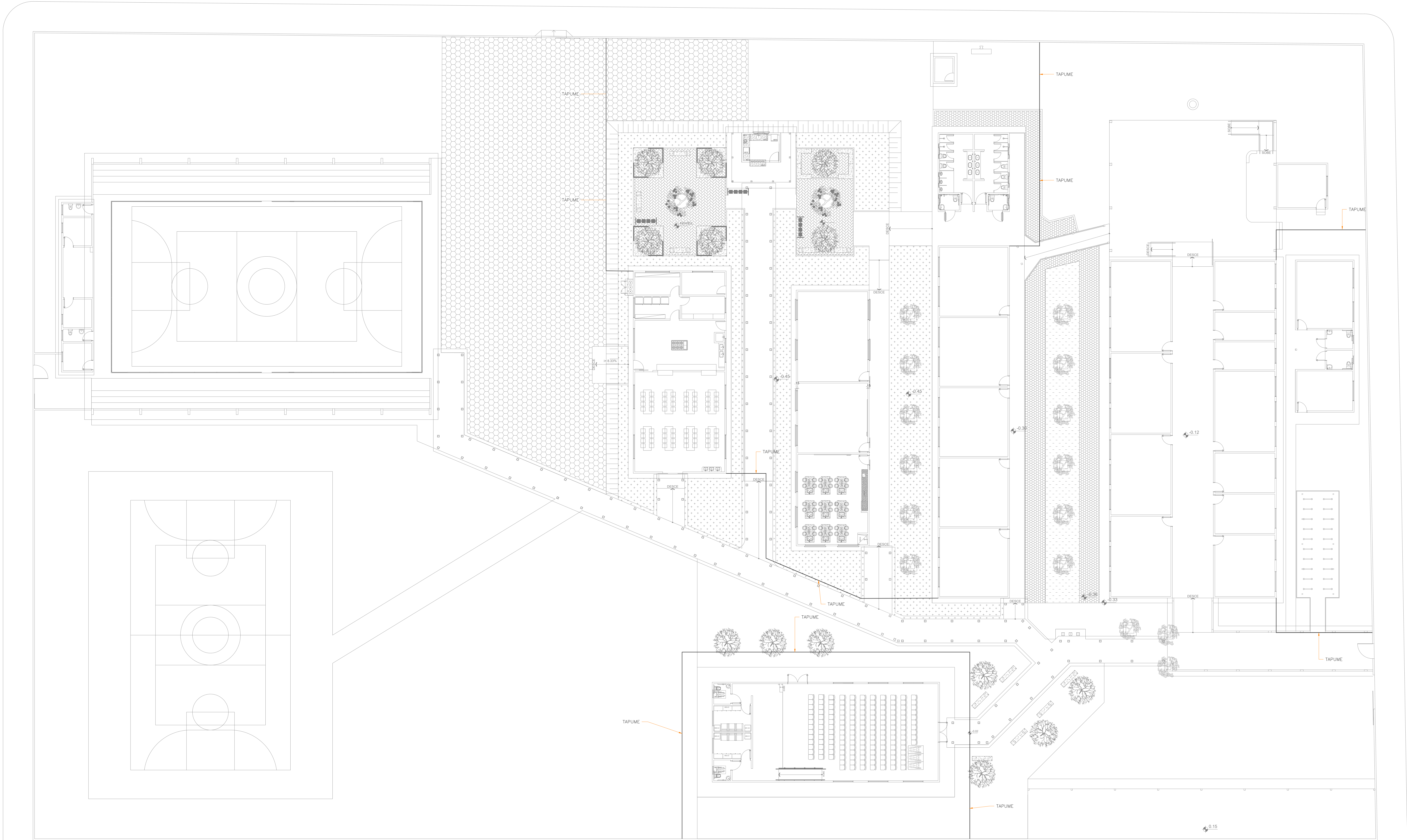
FIRMA RESPONSÁVEL PELO PROJETO / OBRA



REV.	MODIFICAÇÃO	DATA	PROJETISTA	CADISTA	APROVO
01					
02					
03					

ESPAÇO PARA PREFEITURA E C.R.E.A.





12 PLANTA DE LOCAÇÃO - TAPUME  
ESCALA 1:150

**GOVERNO DO ESTADO DE RONDÔNIA**

**SECRETARIA DE ESTADO DA EDUCAÇÃO - SEDUC**

OBJETO

REFORMA E AMPLIAÇÃO NA E.E.E.F.M JOSÉ ROSALES DOS SANTOS

ENDEREÇO	AV. SÃO BENTO, 3572 CENTRO. NOVA ESTRELA DE RONDÔNIA	LOCAL	ROLIM DE MOURA-RO
CONTEÚDO	PLANTA DE LOCAÇÃO TAPUME	DATA	12/2022
		ZONEAMENTO	COEF. APROV. TAXA DE OCUP.
		SETOR	QUADRA LOTE
		ESCALA	INDICADA DESENHO

GERENTE DE PROJETOS	SALOMÃO AYTON DO NASCIMENTO	PROJETO	ARQUITETÔNICO
AUTORIA DO PROJETO	EULER RENAN SALLES DO CARMO	ETAPA DE PROJETO	BÁSICO
PROPRIETÁRIO/CONP	SEDUC-RO 04.564.530/0001-13	PRANCHAS	15/16

ÁREAS	
ÁREA DO TERRENO	10.684,21 m²
ÁREA CONSTRUÍDA - QUADRA	984,72 m²
ÁREA CONSTRUÍDA - ESCOLA	3.265,85 m²
ÁREA TOTAL CONSTRUÍDA	4.254,18 m²

FIRMA RESPONSÁVEL PELO PROJETO / OBRA

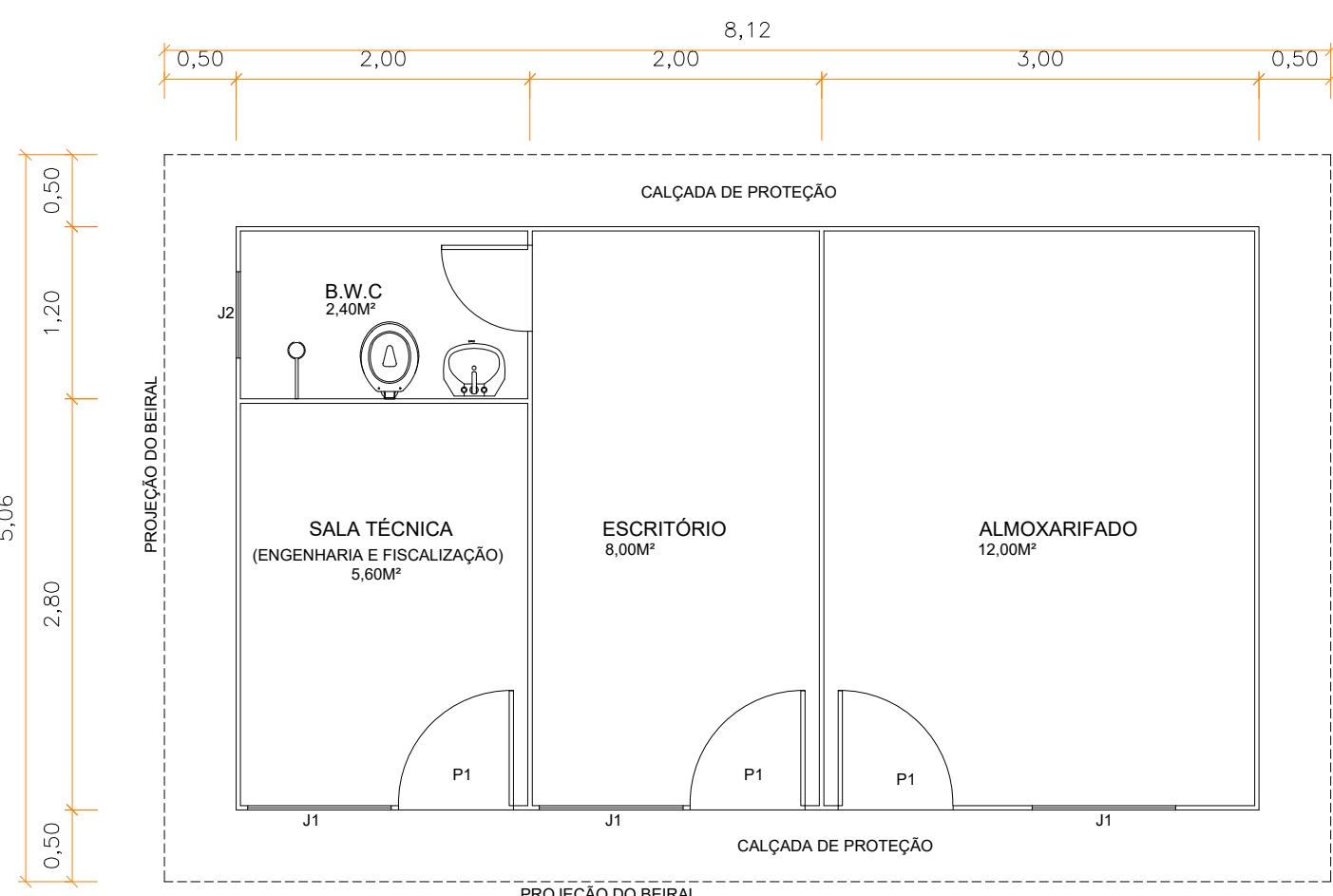
REV.	MODIFICAÇÃO	DATA	PROJETISTA	CADISTA	APROVO
01					
02					
03					

ESPAÇO PARA PREFEITURA E C.R.E.A.



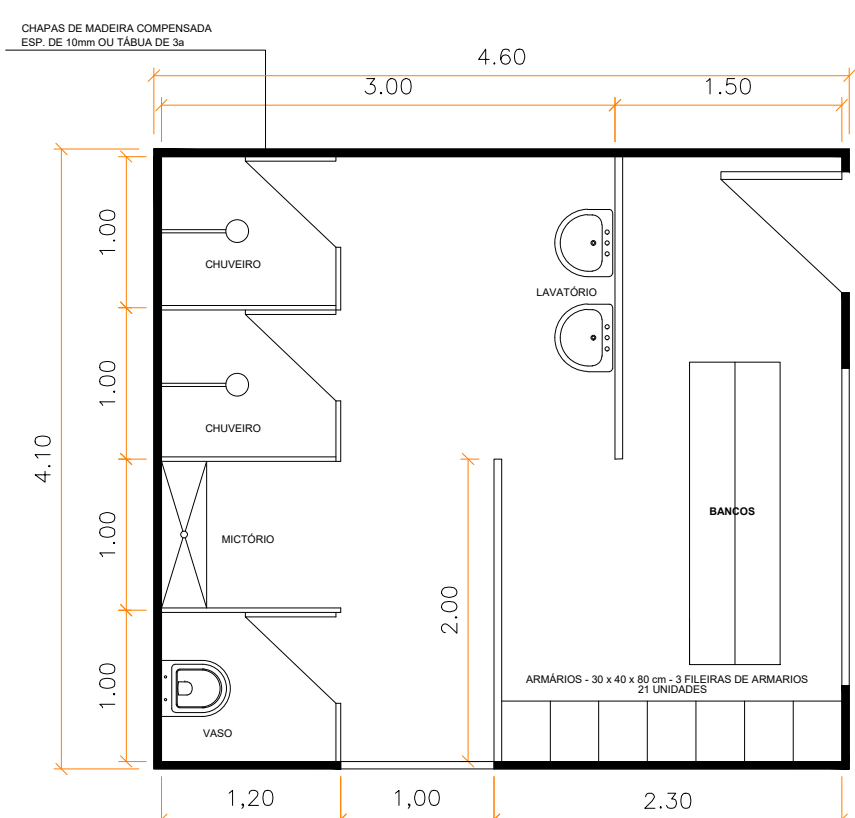
15/16





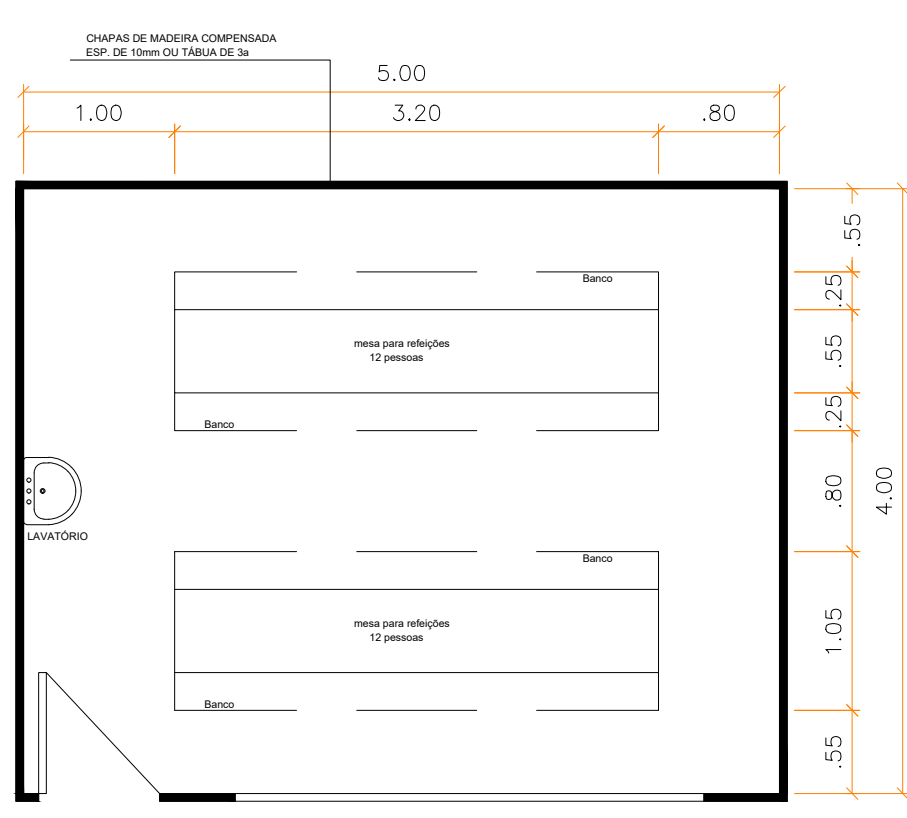
1 PLANTA BAIXA - BARRACÃO DE OBRA

ESCALA 1:50



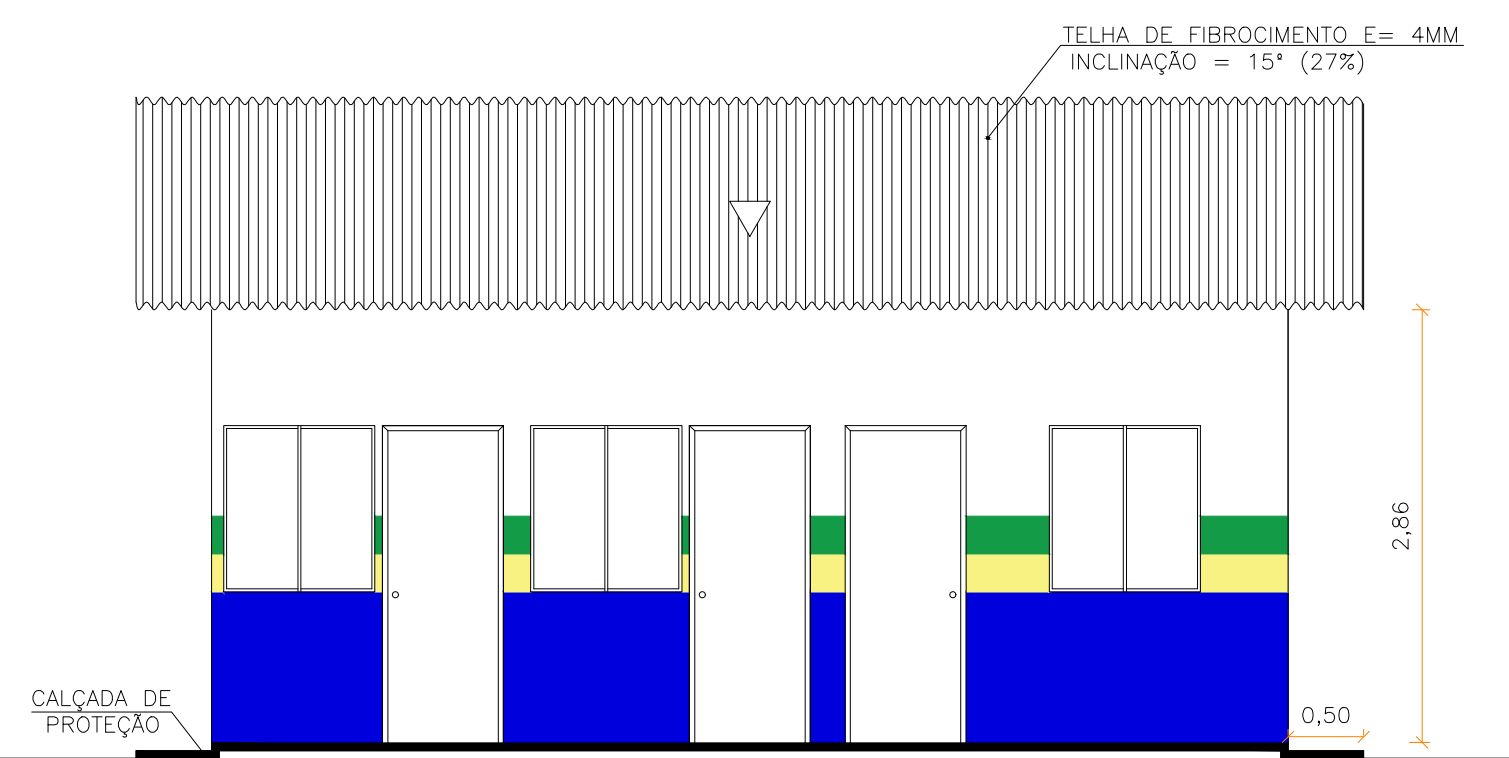
1 PLANTA BAIXA - WC E VESTIÁRIO

ESCALA 1:50



1 PLANTA BAIXA - REFEITÓRIO

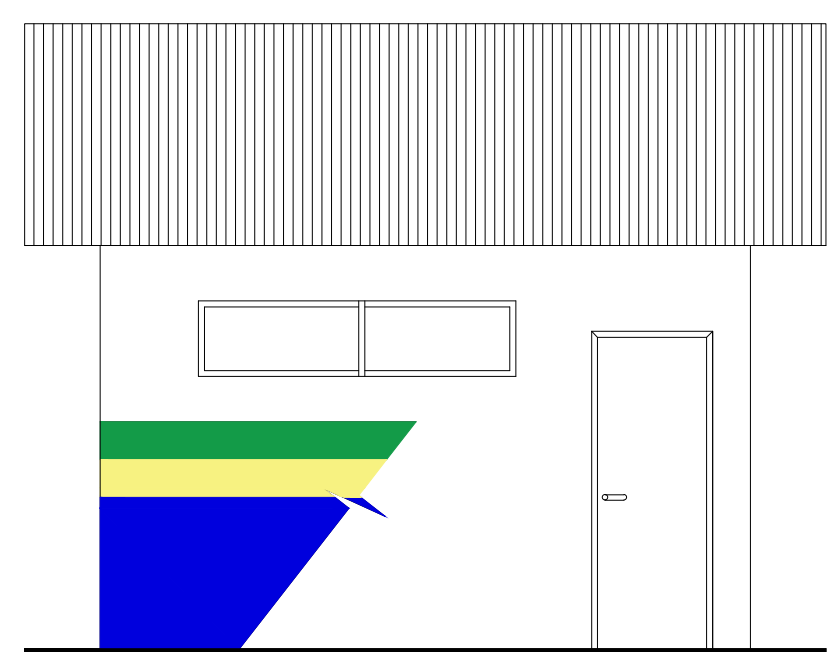
ESCALA 1:50



FACHADA

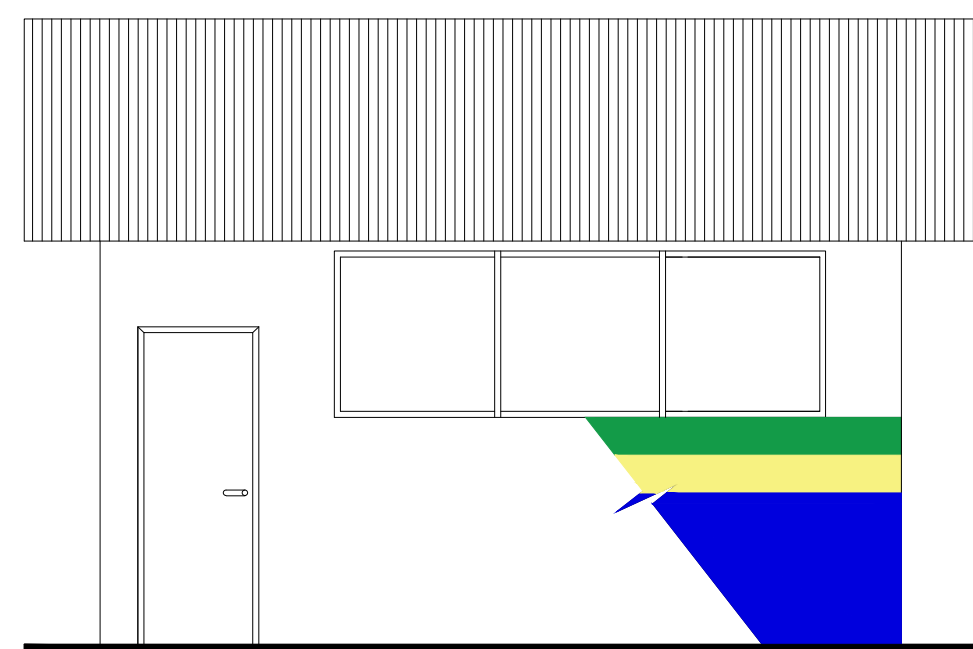
2 VISTA FRONTAL - BARRACÃO DE OBRA

ESCALA 1:50



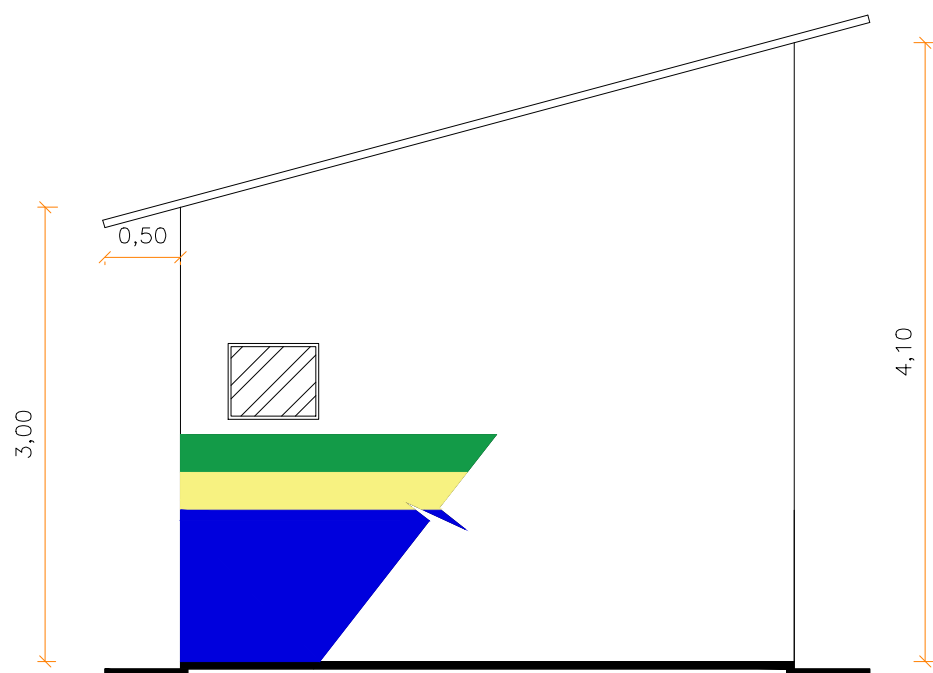
2 VISTA FRONTAL - WC E VESTIÁRIO

ESCALA 1:50



2 VISTA FRONTAL - REFEITÓRIO

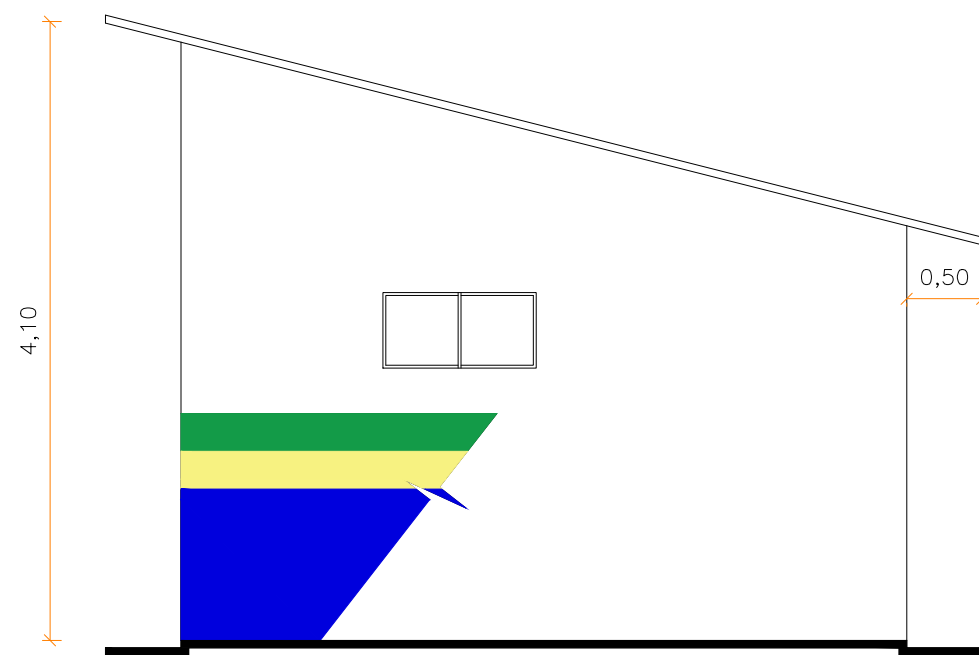
ESCALA 1:50



VISTA 1

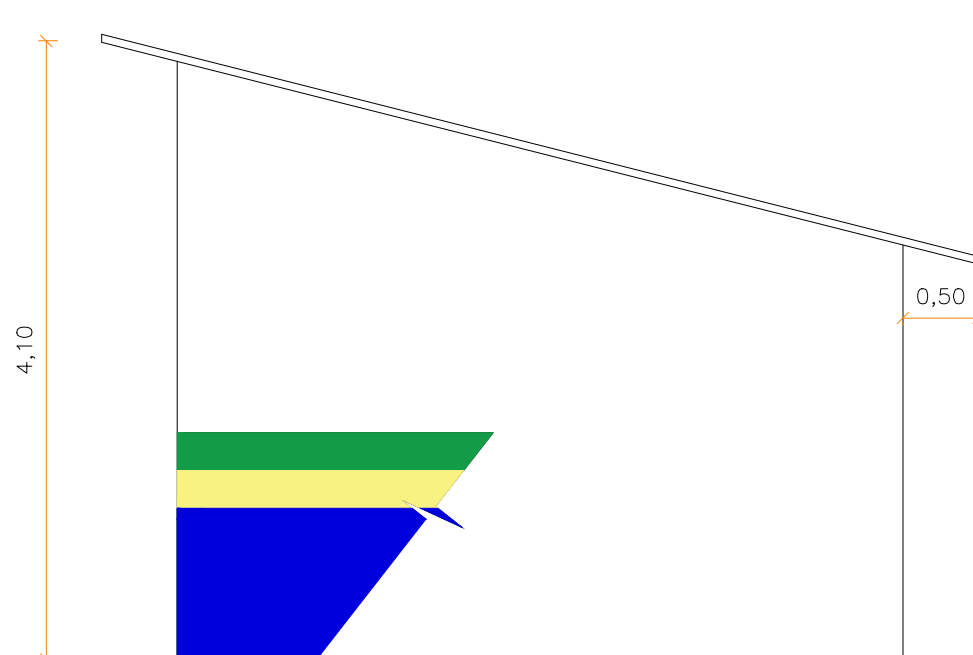
3 VISTA LATERAL - BARRACÃO DE OBRA

ESCALA 1:50



3 VISTA LATERAL - WC E VESTIÁRIO

ESCALA 1:50



3 VISTA LATERAL - REFEITÓRIO

ESCALA 1:50

 <b>GOVERNO DO ESTADO DE RONDÔNIA</b>			
<b>SECRETARIA DE ESTADO DA EDUCAÇÃO - SEDUC</b>			
OBJETO: REFORMA E AMPLIAÇÃO NA E.E.E.F.M JOSÉ ROSALES DOS SANTOS			
ENDEREÇO: AV. SÃO BENTO, 3572 CENTRO. NOVA ESTRELA DE RONDÔNIA	LOCAL: ROLIM DE MOURA-RO	DATA: 12/2022	
CONTEÚDO: ABRIGO DE OBRA	ZONEAMENTO	COEF. APROV.	TAXA DE OCUP.
	SETOR	QUADRA	LOTE
	ESCALA	INDICADA	DESENHO
	GERENTE DE PROJETOS: SALOMÃO AYTON DO NASCIMENTO		
ADMINISTRADOR - CRA: 6.224/RO		PROJETO: ARQUITETÔNICO	
AUTORIA DO PROJETO: EULER RENAN SALLES DO CARMO		ETAPA DE PROJETO: BÁSICO	
PROPRIETÁRIO/CNPJ: SEDUC-RO 04.564.530/0001-13		FRANQUIA: 16/16	
SITUAÇÃO			
ÁREAS		FIRMA RESPONSÁVEL PELO PROJETO / OBRA	
ÁREA DO TERRENO	10.684,21 m²		
ÁREA CONSTRUÍDA - QUADRA	188,72 m²		
ÁREA CONSTRUÍDA - ESCOLA	3.205,46 m²		
ÁREA TOTAL CONSTRUÍDA	4.254,18 m²		
REV.		MODIFICAÇÃO	DATA
01			
02			
03			
ESPAÇO PARA PREFEITURA E C.R.E.A.			